

Eleições 2024

PESQUISA DE INTENÇÃO DE VOTO PARA PREFEITURA DE JOÃO PESSOA

1º TURNO - 17/09/2024 - 2ª RODADA



PESQUISA GLOBO/QUAEST

Intenção de voto para prefeitura de João Pessoa

Amostra: 852 entrevistas domiciliares presenciais
Margem de erro: 3 pontos percentuais
Nível de confiança: 95%

Registro no TSE: PB-09810/2024.
Contratante: TV Cabo Branco

Dentro da margem: até 5 pontos

Limite da margem: 6 pontos

Fora da margem: a partir de 7 pontos de diferença

Após duas semanas de campanha na TV, Cícero Lucena mantém liderança isolada. Ruy Carneiro, Luciano Cartaxo e Marcelo Queiroga continuam tecnicamente empatados em segundo

Principais resultados:

- Percentual de eleitores indecisos cai de 57% para 43%. [slide 14]
- Cícero Lucena (PP) cresce em voto espontâneo. [slide 14]
- No cenário estimulado, Cícero Lucena lidera isoladamente com 49%, seguido por Ruy Carneiro (Podemos), Luciano Cartaxo (PT) e Marcelo Queiroga (PL), tecnicamente empatados em segundo lugar. [slide 17]
- A maioria dos eleitores de Cícero Lucena e Marcelo Queiroga estão decididos, enquanto aproximadamente metade dos eleitores de Luciano Cartaxo afirmam que ainda podem mudar a escolha de voto. [slide 28]
- Nos cenários de segundo turno, Cícero Lucena aparece à frente nas disputas contra Ruy Carneiro, Luciano Cartaxo e Marcelo Queiroga. [slide 30]
- Luciano Cartaxo continua sendo o candidato mais rejeitado. 42% ainda não conhecem Marcelo Queiroga. [slide 41]
- A avaliação positiva do prefeito Cícero Lucena foi de 62% para 58%. [slide 49]

PESQUISA GLOBO/QUAEST

Intenção de voto para prefeitura de João Pessoa

Amostra: 852 entrevistas domiciliares presenciais

Margem de erro: 3 pontos percentuais

Nível de confiança: 95%

Registro no TSE: PB-09810/2024.

Contratante: TV Cabo Branco

Dentro da margem: até 5 pontos

Limite da margem: 6 pontos

Fora da margem: a partir de 7 pontos de diferença

Cenário Espontâneo [slide 14]:

No cenário de intenção de voto espontâneo, quando o entrevistado não tem acesso a nenhuma lista com os nomes dos candidatos, na pesquisa da Quaest de 27 de agosto, 57% dos eleitores da cidade de João Pessoa estavam indecisos. Agora, o percentual de indecisos é de 43%. Com a margem de erro de 3 pontos percentuais, estima-se que o percentual de indecisos esteja entre 40% e 46%.

Cícero Lucena (PP) aparecia com 29% de intenções de voto espontâneas na última pesquisa. Agora, tem 36%. Considerando a margem de erro, estima-se que tenha entre 33% e 39%.

Marcelo Queiroga (PL) e Ruy Carneiro (Podemos) apareciam, na última pesquisa, com 4% cada. Agora, aparecem com 6% cada. Os candidatos estão numericamente empatados e considerando a margem, ambos têm entre 3% e 9%.

Luciano Cartaxo (PT) tinha 3%, e agora aparece com 5%. Com a margem de erro, estima-se que tenha entre 2% e 8%.

Marcelo Queiroga, Ruy Carneiro e Luciano Cartaxo estão tecnicamente empatados dentro da margem de erro.

Camilo Duarte (PCO) foi citado espontaneamente, mas não chegou a pontuar, em ambas pesquisas. Yuri Ezequiel (UP) foi citado apenas nesta rodada, mas não chegou a pontuar.

Na última pesquisa, 3% do eleitorado diziam espontaneamente que votariam em branco, nulo, ou que não pretendiam votar. Agora, esse percentual é de 4%.

PESQUISA GLOBO/QUAEST

Intenção de voto para prefeitura de João Pessoa

Amostra: 852 entrevistas domiciliares presenciais
Margem de erro: 3 pontos percentuais
Nível de confiança: 95%

Registro no TSE: PB-09810/2024.
Contratante: TV Cabo Branco

Dentro da margem: até 5 pontos

Limite da margem: 6 pontos

Fora da margem: a partir de 7 pontos de diferença

Cenário Estimulado [slide 17]:

No cenário de intenção de voto estimulado, quando o entrevistado é informado sobre nome e partido de todos os candidatos, Cícero Lucena (PP) aparecia com 53% das intenções de voto, e agora, aparece com 49%. Considerando a margem de erro de 3 pontos, estima-se que tenha entre 46% e 52%.

Ruy Carneiro (Podemos) oscilou de 11% para 14%. Com a margem de erro, estima-se que tenha entre 11% e 17%.

Luciano Cartaxo (PT) tinha 12% e agora aparece com 11%. Com a margem, tem entre 8% e 14%.

Marcelo Queiroga (PL) tinha 7% em agosto, e, agora, aparece com 11%. Com a margem, tem entre 8% e 14%.

Ruy Carneiro, Luciano Cartaxo e Marcelo Queiroga estão empatados tecnicamente dentro da margem de erro.

Yuri Ezequiel (UP) não pontuou na pesquisa de agosto, e agora aparece com 1% de intenções de voto estimuladas. Com a margem, tem no máximo 4%.

Camilo Duarte (PCO) não pontuou em ambas pesquisas.

No cenário estimulado, indecisos eram 9% na última pesquisa. Agora, são 4%. O percentual que votaria em branco, nulo ou não pretendem ir votar foi de 8%, na última pesquisa, para 10%, agora.

PESQUISA GLOBO/QUAEST

Intenção de voto para prefeitura de João Pessoa

Amostra: 852 entrevistas domiciliares presenciais
Margem de erro: 3 pontos percentuais
Nível de confiança: 95%

Registro no TSE: PB-09810/2024.
Contratante: TV Cabo Branco

Dentro da margem: até 5 pontos

Limite da margem: 6 pontos

Fora da margem: a partir de 7 pontos de diferença

Decisão do Voto [slides 27 e 28]:

Na análise de decisão do voto, quando o entrevistado é perguntado se a escolha apontada no cenário estimulado é definitiva ou ainda pode mudar, 54% dos eleitores diziam que a escolha de voto era definitiva na última pesquisa, enquanto 45% diziam que a escolha poderia mudar, e 1% não souberam ou não quiseram responder. Hoje, 60% dos eleitores de João Pessoa dizem que a escolha é definitiva, enquanto 39% dizem que a escolha pode mudar, e novamente, 1% não souberam ou não quiseram responder.

Entre eleitores de Cícero Lucena (PP), 58% diziam na última pesquisa que a escolha era definitiva. Agora, esse percentual é de 66%.

Entre eleitores de Ruy Carneiro (Podemos), 47% diziam na última pesquisa que a escolha era definitiva. Agora, são 53%.

Entre eleitores de Luciano Cartaxo (PT), 41% diziam que a escolha era definitiva. Agora, esse percentual é de 48%.

Entre eleitores de Marcelo Queiroga (PL), 62% diziam que a escolha era definitiva. Agora, são 65%.

PESQUISA GLOBO/QUAEST

Intenção de voto para prefeitura de João Pessoa

Amostra: 852 entrevistas domiciliares presenciais

Margem de erro: 3 pontos percentuais

Nível de confiança: 95%

Registro no TSE: PB-09810/2024.

Contratante: TV Cabo Branco

Dentro da margem: até 5 pontos

Limite da margem: 6 pontos

Fora da margem: a partir de 7 pontos de diferença

Cenários de Segundo Turno [slide 30]:

Nos cenários de segundo turno, quando o entrevistado é informado que, se nenhum candidato conseguir 50% mais 1 dos votos válidos, haverá segundo turno entre os dois candidatos mais votados, Cícero Lucena (PP) aparece à frente de seus adversários.

Em um segundo turno contra Ruy Carneiro (Podemos), Cícero Lucena tem 61% e Ruy Carneiro tem 23%. 4% se dizem indecisos, e 12% votariam nulo, em branco, ou não votariam.

Em um segundo turno contra Luciano Cartaxo (PP), Cícero Lucena tem 61% e Luciano Cartaxo tem 21%. 3% se dizem indecisos, e 15% votariam nulo, em branco, ou não votariam.

Em uma disputa contra Marcelo Queiroga (PL), Cícero Lucena tem 65% e Marcelo Queiroga tem 20%. 4% se dizem indecisos, e 11% votariam nulo, em branco, ou não votariam.

PESQUISA GLOBO/QUAEST

Intenção de voto para prefeitura de João Pessoa

Amostra: 852 entrevistas domiciliares presenciais
Margem de erro: 3 pontos percentuais
Nível de confiança: 95%

Registro no TSE: PB-09810/2024.
Contratante: TV Cabo Branco

Dentro da margem: até 5 pontos

Limite da margem: 6 pontos

Fora da margem: a partir de 7 pontos de diferença

Conhecimento, Potencial de Voto e Rejeição [slide 41]:

Na análise de conhecimento, potencial de voto e rejeição, quando os eleitores são perguntados se conhecem cada um dos candidatos, se poderiam votar ou se rejeitam o candidato, 66% dos eleitores da cidade de João Pessoa diziam que poderiam votar em Cícero Lucena (PP) na última pesquisa, e, agora, esse resultado se manteve. 25% diziam que não votariam no candidato, e agora são 27%. 5% disseram não conhecê-lo na última pesquisa. Agora, são 4%. 4% não souberam ou quiseram responder, em agosto. Esse percentual agora é de 3%.

Ruy Carneiro (Podemos) tinha 36% de potencial de voto, e agora tem 35%. Em agosto, tinha 44% de rejeição. Agora, tem 43%. 16% dos eleitores não o conheciam, em agosto. Agora, são 18%. 4% não souberam ou quiseram responder, em ambas pesquisas.

Luciano Cartaxo (PT) tinha 38% de potencial de voto. Agora, tem 36%. Em agosto, 49% rejeitavam o candidato. Agora, são 51%. 10% dos eleitores de João Pessoa dizem não o conhecer nas duas rodadas. 3% não souberam ou quiseram responder em ambas pesquisas.

Marcelo Queiroga (PL) tinha 17% de potencial de voto. Agora, tem 21%. 31% o rejeitavam em agosto. Agora, são 35%. 49% disseram não conhecê-lo, em agosto. Agora, são 42%. 3% não responderam, em agosto, e 2% em setembro.

Camilo Duarte (PCO) e Yuri Ezequiel (UP) são desconhecidos por pelo menos 80% dos eleitores de João Pessoa.

PESQUISA GLOBO/QUAEST

Intenção de voto para prefeitura de João Pessoa

Amostra: 852 entrevistas domiciliares presenciais
Margem de erro: 3 pontos percentuais
Nível de confiança: 95%

Registro no TSE: PB-09810/2024.
Contratante: TV Cabo Branco

Dentro da margem: até 5 pontos

Limite da margem: 6 pontos

Fora da margem: a partir de 7 pontos de diferença

Avaliação de governo [slide 49]:

A pesquisa também perguntou aos eleitores sobre a gestão do prefeito de João Pessoa, Cícero Lucena.

Na pesquisa de agosto, 62% avaliaram a administração do prefeito Cícero Lucena de forma positiva. Nesta pesquisa, esse percentual foi para 58%.

Na rodada anterior, 24% avaliaram a administração como regular. Agora, são 27%.

Na rodada anterior, 12% avaliaram a administração negativamente. Nesta rodada, esse valor oscilou para 11%.

O percentual que não sabe ou quis avaliar era de 2% em agosto, e agora é de 4%.

PESQUISA GLOBO/QUAEST

Intenção de voto para prefeitura de João Pessoa

Amostra: 852 entrevistas domiciliares presenciais
Margem de erro: 3 pontos percentuais
Nível de confiança: 95%

Registro no TSE: PB-09810/2024.
Contratante: TV Cabo Branco

Dentro da margem: até 5 pontos

Limite da margem: 6 pontos

Fora da margem: a partir de 7 pontos de diferença

Informações obrigatórias na divulgação da pesquisa:

A Quaest, contratada pela TV Cabo Branco, realizou 852 entrevistas com eleitores de 16 anos ou mais entre os dias 14 e 16 de setembro. A margem de erro máxima para o total da amostra é de 3 pontos percentuais, para mais ou para menos, dentro do nível de confiança de 95%. O levantamento foi registrado no Tribunal Superior Eleitoral (TSE) com o número PE-09810/2024.

ESPECIFICAÇÕES TÉCNICAS

Pesquisa registrada junto à Justiça Eleitoral sob o número PB-09810/2024



Método de coleta

A coleta dos dados foi realizada por meio de entrevistas pessoais, domiciliares e presenciais através da aplicação de questionários estruturados



Público-alvo

Eleitores de João Pessoa com 16 anos ou mais



Fonte de dados

TSE-Tribunal Superior Eleitoral - julho/2024;
IBGE - Censo 2022; IBGE - PNADc 2023;
IBGE - PNADc trimestral 2-2024.



Entrevistas e margem de erro

852 entrevistas e margem de erro estimada de 3 pontos percentuais, dentro do nível de confiança de 95%



Data de coleta

De 14 a 16 de setembro de 2024



Contratante

Televisão Cabo Branco LTDA / TV Cabo Branco

○ ESPECIFICAÇÕES TÉCNICAS

Amostragem: Para produzir uma amostra representativa desse público-alvo, utilizamos um desenho amostral que prevê dois estágios. No primeiro estágio, o território municipal é dividido em estratos geográficos homogêneos e, dentro de cada estrato, é feito um sorteio probabilístico de setores censitários para comporem a amostra por meio do método PPT (Probabilidade Proporcional ao Tamanho) a partir de suas populações totais. Dentro da lista de setores censitários sorteados, no segundo estágio são selecionados domicílios e pessoas a serem entrevistadas utilizando-se cotas amostrais para as seguintes variáveis: sexo, idade, renda familiar e escolaridade.

Pós-estratificação: Está prevista eventual pós-estratificação da amostra, por meio de algoritmos de calibração (rake) e modelos (MrP), para correção de estimativas e das distribuições das variáveis sexo, idade, renda familiar e escolaridade, com base nos percentuais anteriormente mencionados, caso ocorram diferenças entre os percentuais previstos na amostra e a coleta de dados realizada.

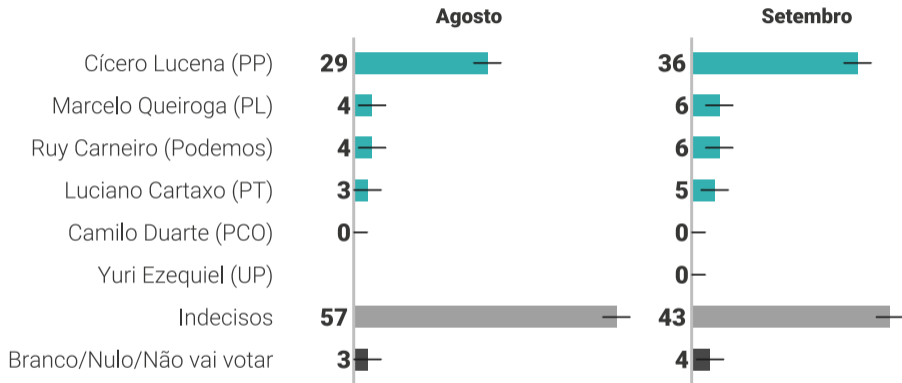
ESPECIFICAÇÕES TÉCNICAS

Margem de erro estimada para análises de grupos demográficos

Grupo sociodemográfico	Categoria	Margem de Erro	Grupo sociodemográfico	Categoria	Margem de Erro
 Sexo	Feminino	5	 Renda	Até 3 salários mínimos	5
	Masculino	5		Mais de 3 até 7 salários mínimos	7
<hr/>				Mais de 7 salários mínimos	7
 Idade	16 a 34 anos	6	 Religião	Católica	5
	35 a 59 anos	5		Evangélica	6
	60 anos ou mais	7		Outras/Não tem religião	8
 Escolaridade	Até o ensino fundamental	7	 Voto 2T 2022	Lula	5
	Ensino médio completo ou incompleto	5		Bolsonaro	5
	Ensino superior incompleto ou mais	6		Branco/Nulo/Não foi votar	8


INTENÇÃO DE VOTO ESPONTÂNEO - 1º TURNO

Intenção de voto para Prefeito | Espontânea



No dia 06 de outubro, haverá eleição para o cargo de prefeito. Você já escolheu em quem vai votar? (Se Sim) Em quem?

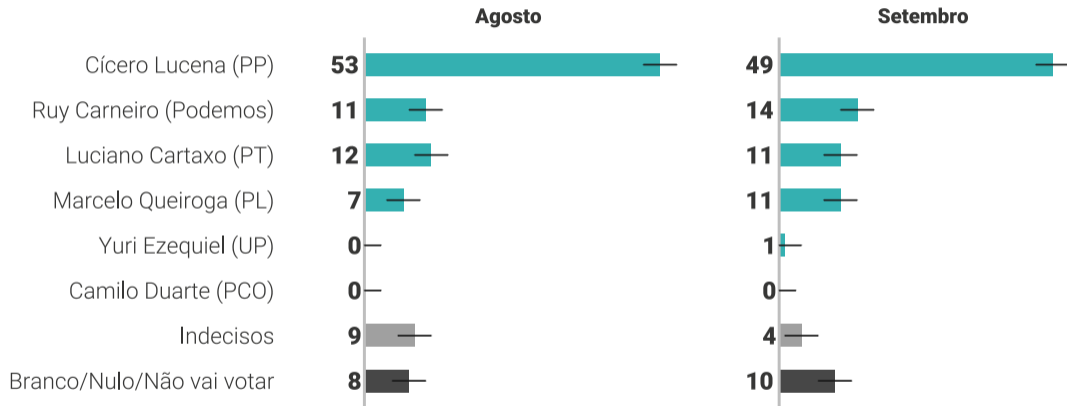
Intenção de voto para Prefeito | Espontânea



No dia 06 de outubro, haverá eleição para o cargo de prefeito. Você já escolheu em quem vai votar? (Se Sim) Em quem? Candidatos que não alcançaram 5% em nenhuma rodada foram agregados em "Outros"

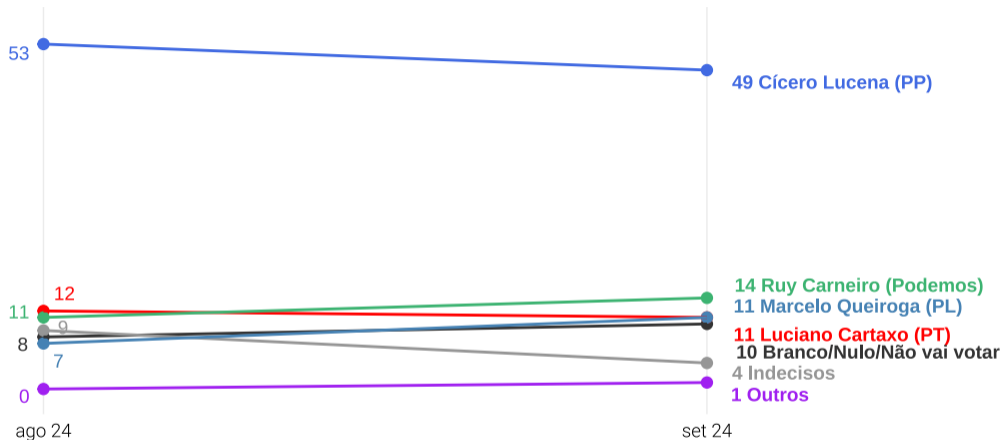
INTENÇÃO DE VOTO ESTIMULADA - 1º TURNO

Intenção de voto para Prefeito - 1º turno | Cenário estimulado



Se a eleição para prefeito fosse hoje, em quem você votaria?

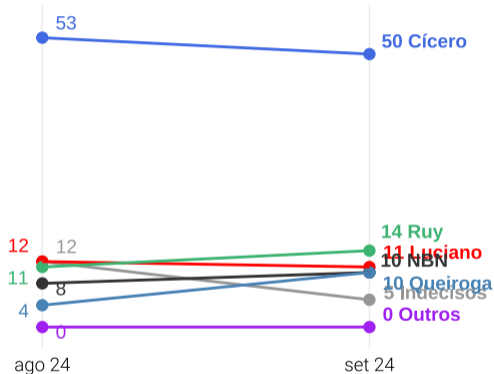
Intenção de voto para Prefeito - 1º turno | Cenário estimulado



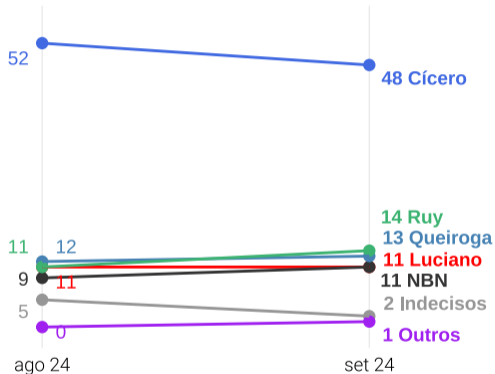
Se a eleição para prefeito fosse hoje, em quem você votaria?
Candidatos que não alcançaram 5% em nenhuma rodada foram agregados em "Outros"

Intenção de voto para Prefeito - Estimulada | Sexo

Feminino
(ME = 5 pp)



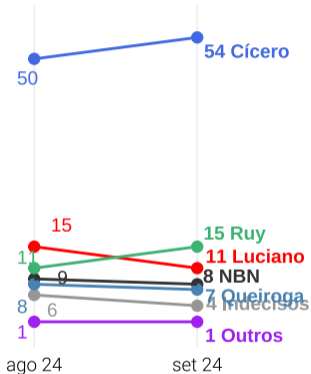
Masculino
(ME = 5 pp)



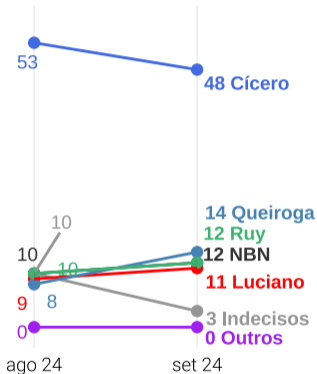
Se a eleição para prefeito fosse hoje, em quem você votaria? Em cada categoria, candidatos que não alcançaram 5% em nenhuma rodada foram agregados em "Outros"

Intenção de voto para Prefeito - Estimulada | Faixa etária

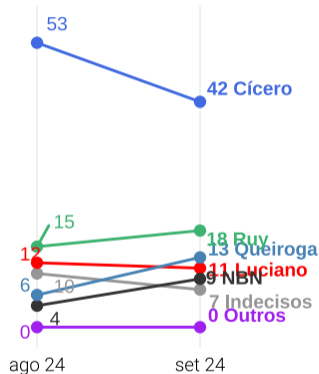
16 a 34 anos
(ME = 6 pp)



35 a 59 anos
(ME = 5 pp)



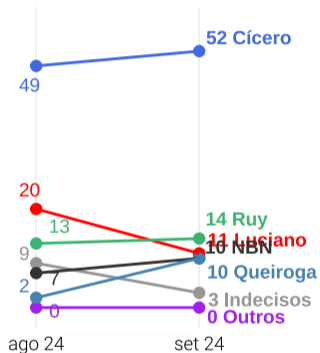
60 anos ou mais
(ME = 7 pp)



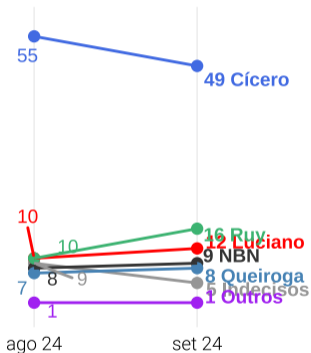
Se a eleição para prefeito fosse hoje, em quem você votaria? Em cada categoria, candidatos que não alcançaram 5% em nenhuma rodada foram agregados em "Outros"

Intenção de voto para Prefeito - Estimulada | Escolaridade

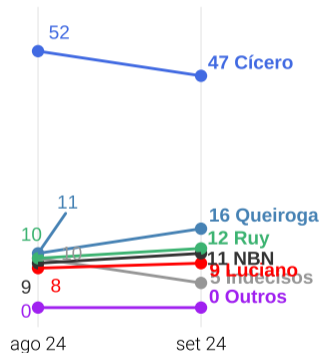
Até o Ensino Fundamental (ME = 7 pp)



Ensino Médio completo ou incompleto (ME = 5 pp)



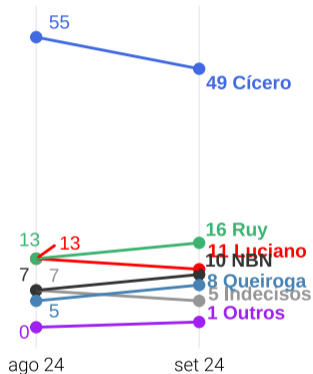
Ensino Superior incompleto ou mais (ME = 6 pp)



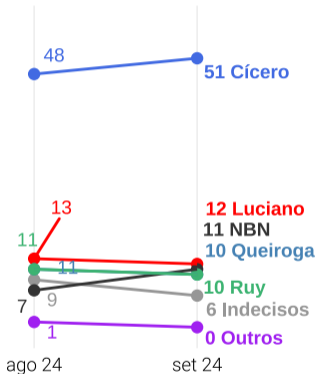
Se a eleição para prefeito fosse hoje, em quem você votaria? Em cada categoria, candidatos que não alcançaram 5% em nenhuma rodada foram agregados em "Outros"

Intenção de voto para Prefeito - Estimulada | Renda domiciliar

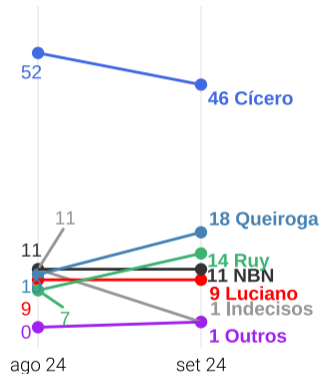
Até 3 SM
(ME = 5 pp)



De 3 a 7 SM
(ME = 7 pp)



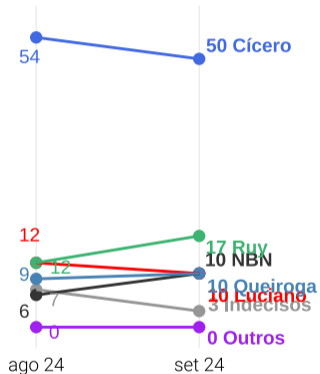
Mais de 7 SM
(ME = 7 pp)



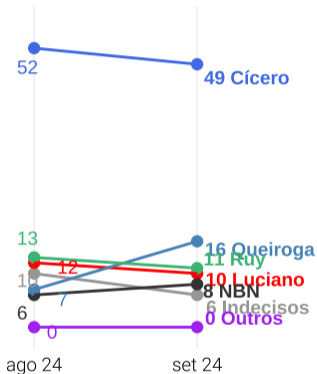
Se a eleição para prefeito fosse hoje, em quem você votaria? Em cada categoria, candidatos que não alcançaram 5% em nenhuma rodada foram agregados em "Outros"

Intenção de voto para Prefeito - Estimulada | Religião

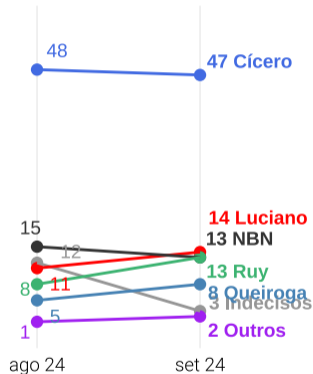
Católica
(ME = 5 pp)



Evangélica
(ME = 6 pp)



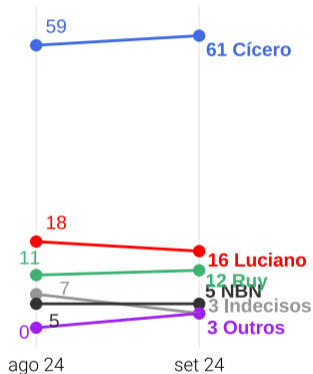
Outras/Não tem religião
(ME = 8 pp)



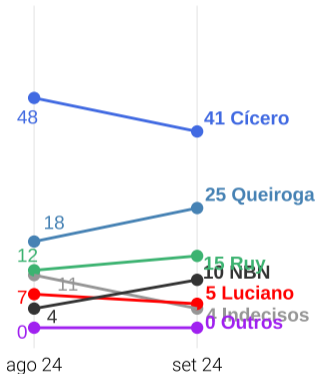
Se a eleição para prefeito fosse hoje, em quem você votaria? Em cada categoria, candidatos que não alcançaram 5% em nenhuma rodada foram agregados em "Outros"

Intenção de voto para Prefeito - Estimulada | Voto Presidente 2ºT 2022

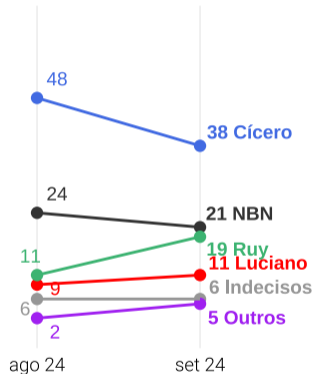
Votou em: Lula
(ME = 5 pp)



Votou em: Bolsonaro
(ME = 5 pp)

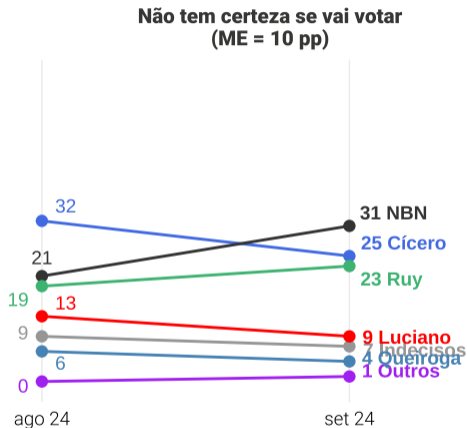
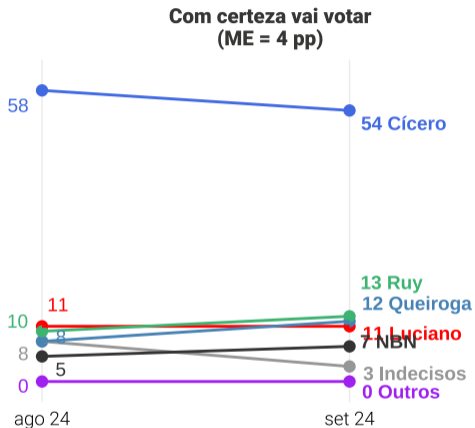


Branco/Nulo/Não foi votar
(ME = 8 pp)



Se a eleição para prefeito fosse hoje, em quem você votaria? Em cada categoria, candidatos que não alcançaram 5% em nenhuma rodada foram agregados em "Outros"

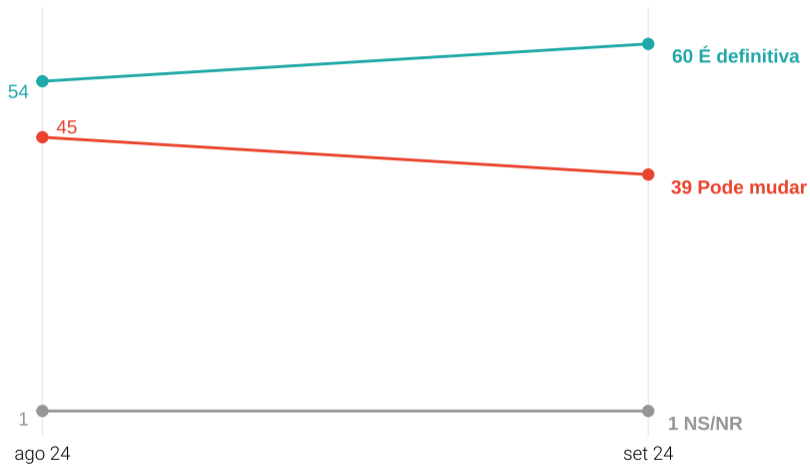
Intenção de voto para Prefeito - Estimulada | Certeza de ir votar



Se a eleição para prefeito fosse hoje, em quem você votaria? Em cada categoria, candidatos que não alcançaram 5% em nenhuma rodada foram agregados em "Outros"

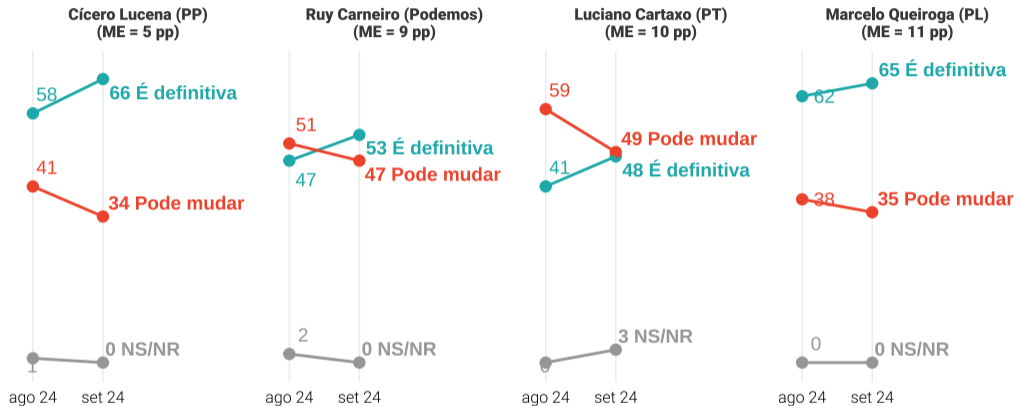
DECISÃO DE VOTO

Sua escolha de voto é definitiva ou ainda pode mudar?



Você diria que a escolha do seu voto para prefeito é definitiva ou ainda pode mudar caso algo aconteça?

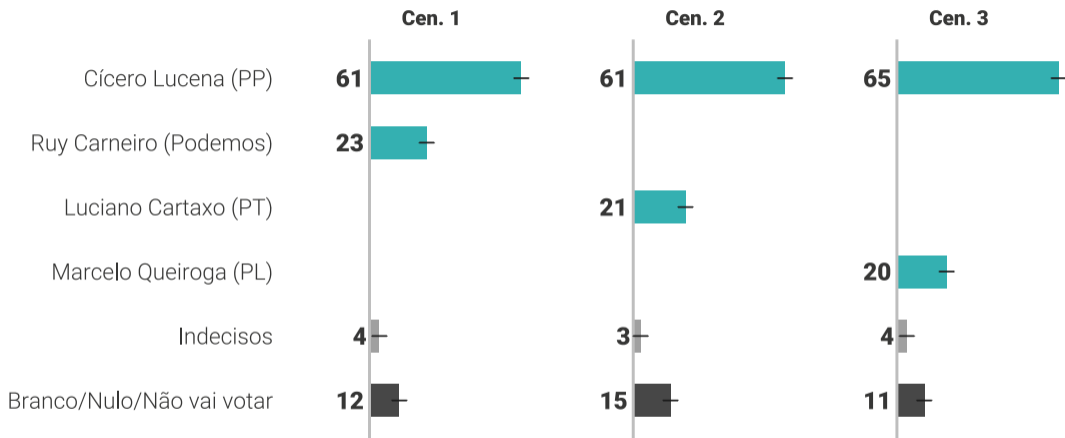
Sua escolha de voto é definitiva ou ainda pode mudar? | Intenção de voto 1º Turno (Est.)



Você diria que a escolha do seu voto para prefeito é definitiva ou ainda pode mudar caso algo aconteça? Cruzamentos feitos apenas com candidatos que alcançaram pelo menos 10% das intenções de voto em alguma das rodadas

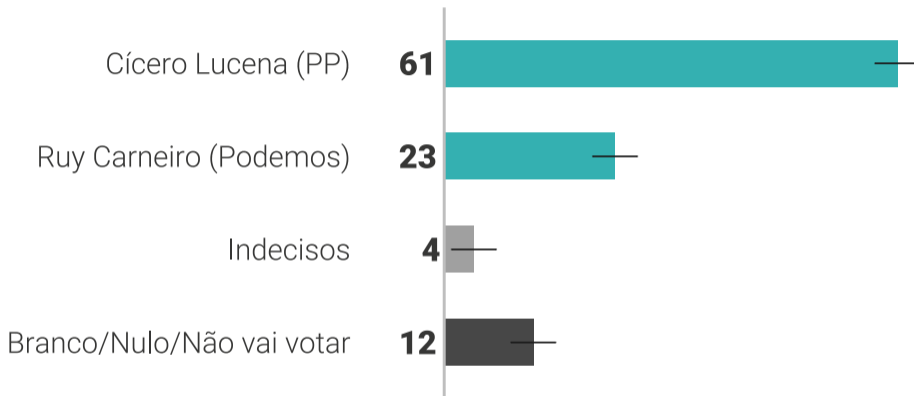
INTENÇÃO DE VOTO ESTIMULADA - 2º TURNO

Intenção de voto para Prefeito - 2º turno | Cenários estimulados



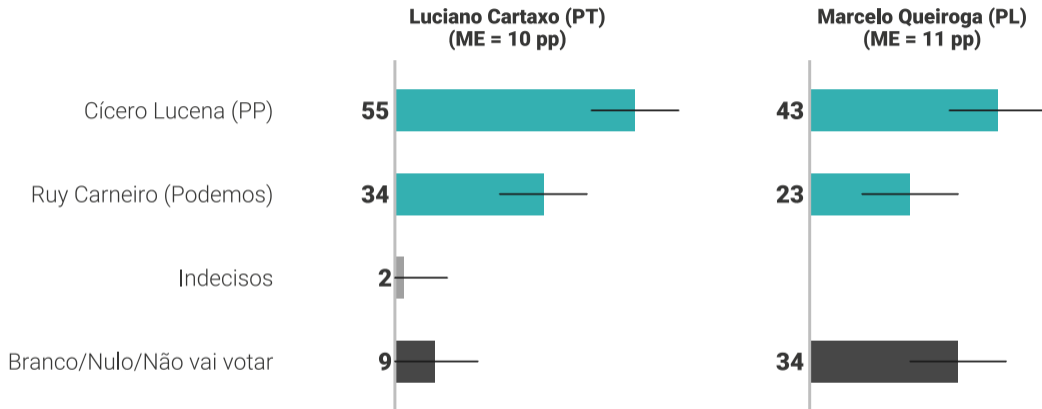
Em quem você votaria se o segundo turno fosse disputado entre os candidatos ___ e ___?

Intenção de voto para Prefeito - 2º turno (Cenário 1)



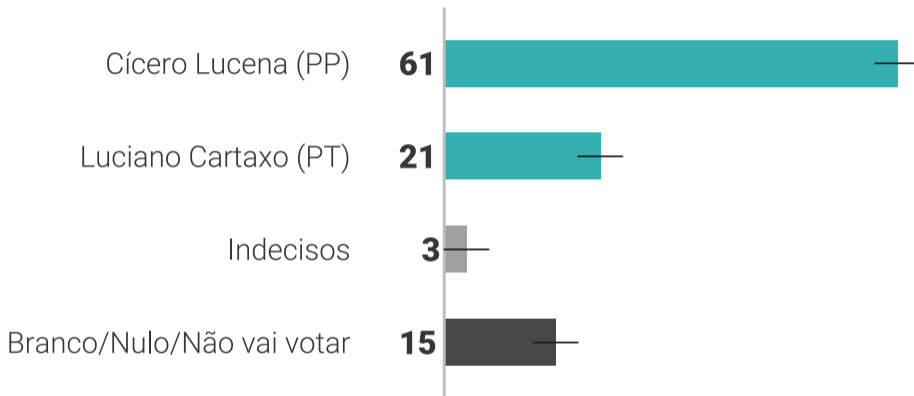
Em quem você votaria se o segundo turno fosse disputado entre os candidatos ___ e ___?

Intenção de voto para Prefeito - 2º turno (Cenário 1) | Intenção de voto - 1º turno (Est.)



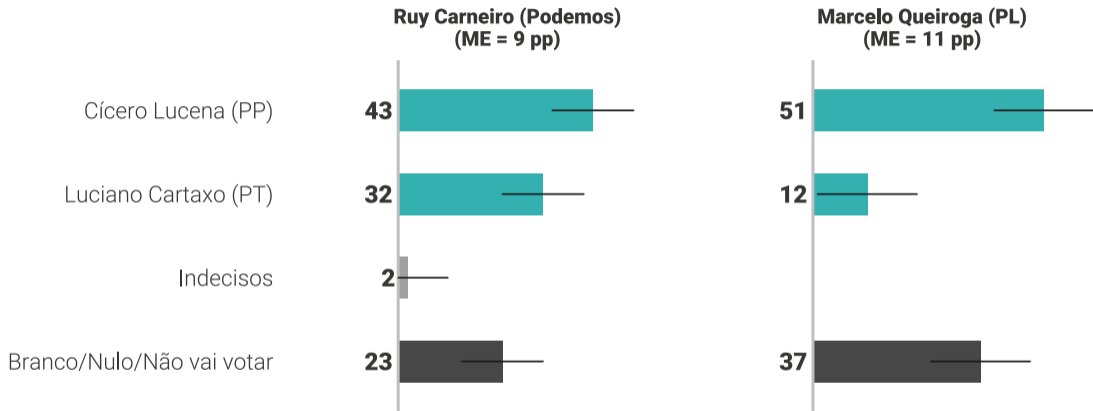
Em quem você votaria se o segundo turno fosse disputado entre os candidatos ___ e ___? Cruzamentos feitos apenas com candidatos que alcançaram pelo menos 10% das intenções de voto em alguma das rodadas

Intenção de voto para Prefeito - 2º turno (Cenário 2)



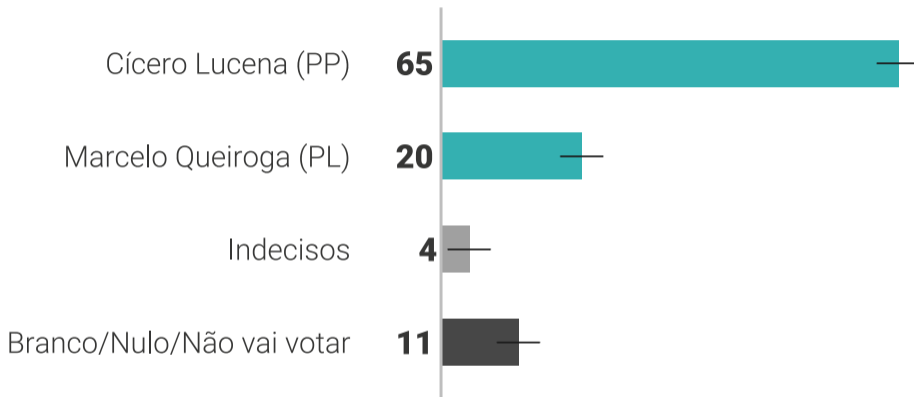
Em quem você votaria se o segundo turno fosse disputado entre os candidatos ___ e ___?

Intenção de voto para Prefeito - 2º turno (Cenário 2) | Intenção de voto - 1º turno (Est.)



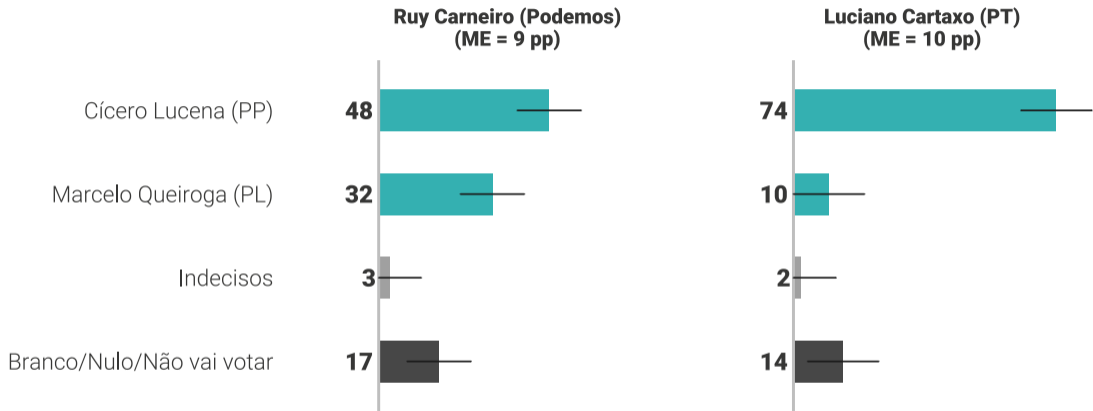
Em quem você votaria se o segundo turno fosse disputado entre os candidatos ___ e ___? Cruzamentos feitos apenas com candidatos que alcançaram pelo menos 10% das intenções de voto em alguma das rodadas

Intenção de voto para Prefeito - 2º turno (Cenário 3)



Em quem você votaria se o segundo turno fosse disputado entre os candidatos ___ e ___?

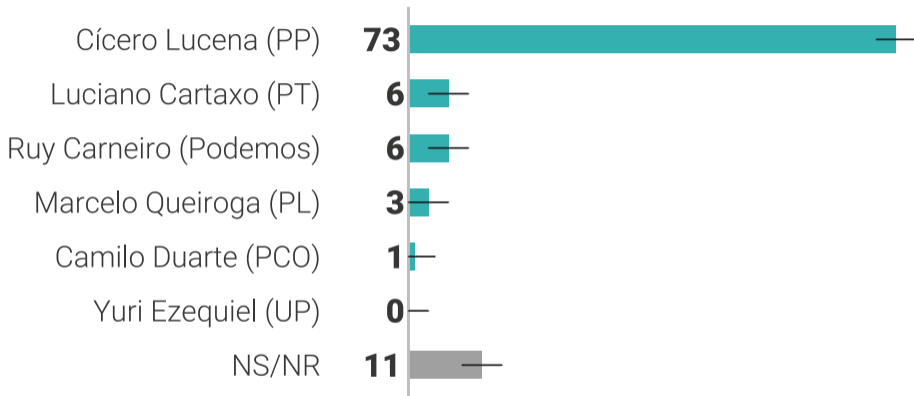
Intenção de voto para Prefeito - 2º turno (Cenário 3) | Intenção de voto - 1º turno (Est.)



Em quem você votaria se o segundo turno fosse disputado entre os candidatos ___ e ___? Cruzamentos feitos apenas com candidatos que alcançaram pelo menos 10% das intenções de voto em alguma das rodadas

EXPECTATIVA DE VITÓRIA

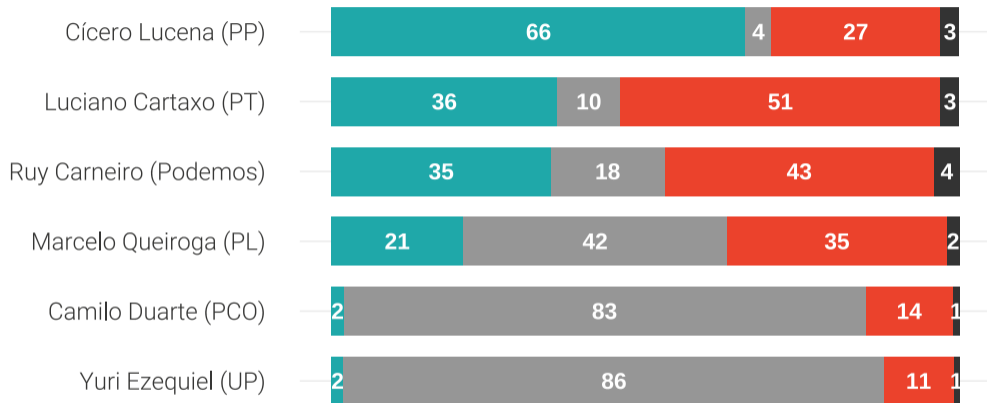
Independente de quem você vai votar, quem você acha que vai ganhar a eleição?



Independente de quem você vai votar, quem você acha que vai ganhar a eleição?

CONHECIMENTO, POTENCIAL DE VOTO E REJEIÇÃO

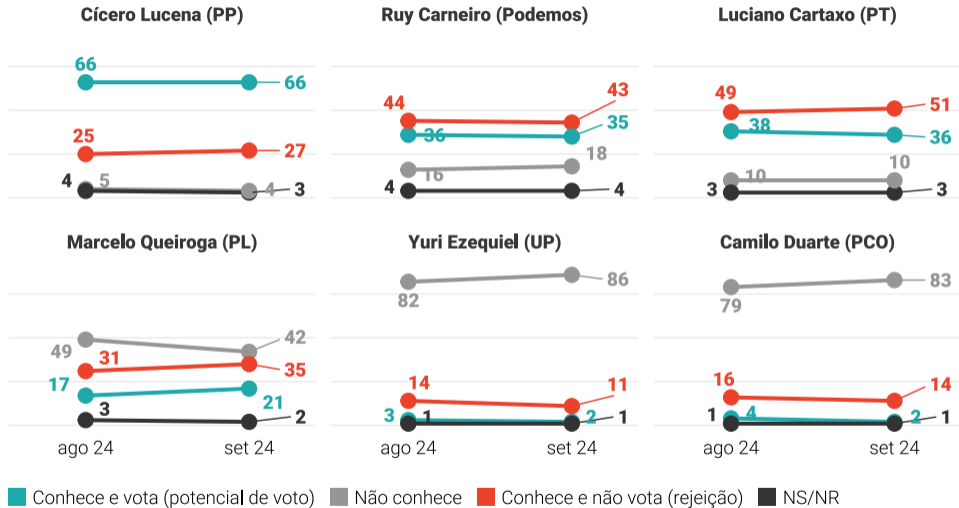
Conhecimento, potencial de voto e rejeição dos candidatos



■ Conhece e vota (potencial de voto) ■ Não conhece ■ Conhece e não vota (rejeição) ■ NS/NR

Em relação ao/à ___ você diria que:

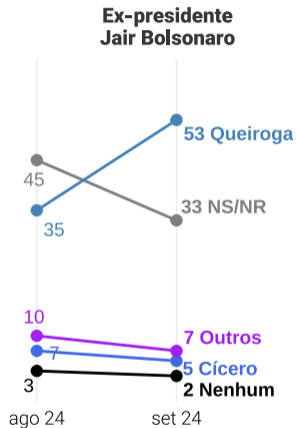
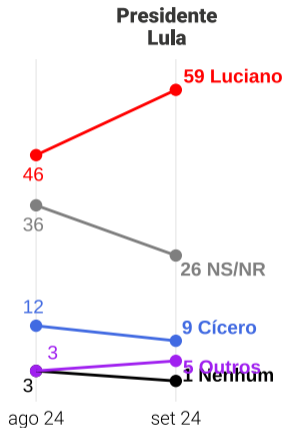
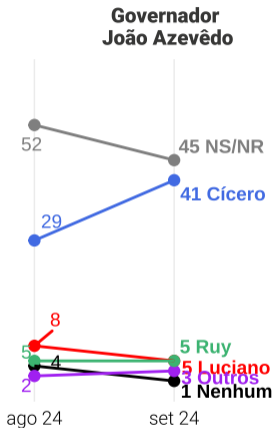
Conhecimento, potencial de voto e rejeição dos candidatos



Em relação ao/à ___ você diria que:

ALIANÇAS POLÍTICAS

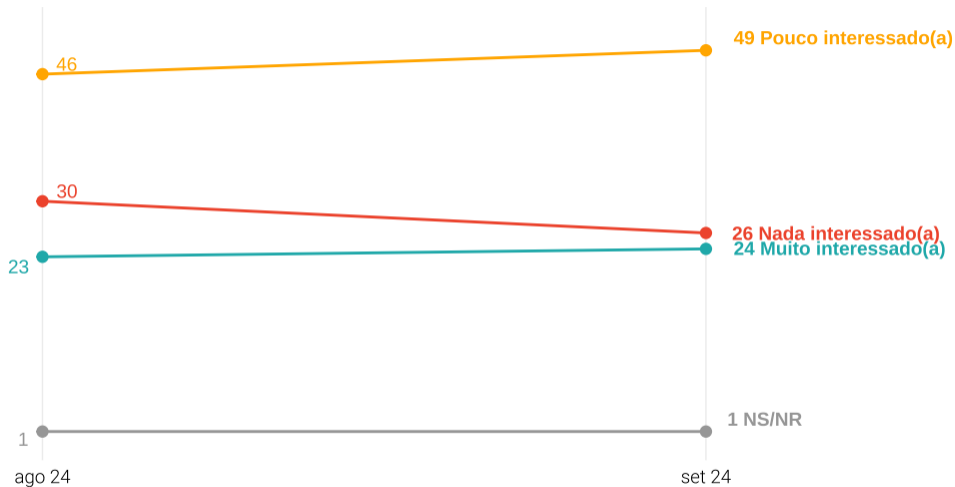
Qual dos candidatos é apoiado por __?



Pelo que sabe ou ouviu falar, qual desses candidatos é o nome apoiado por __? Candidatos que não alcançaram 5% em nenhuma rodada foram agregados em "Outros"

INTERESSE NAS ELEIÇÕES

Quão interessado você está nas eleições municipais deste ano?



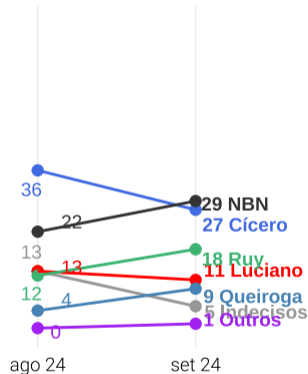
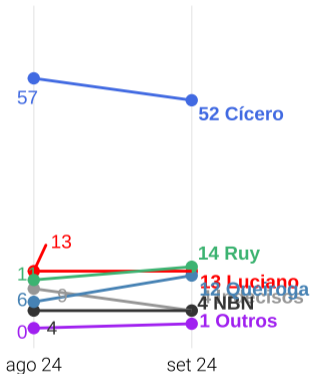
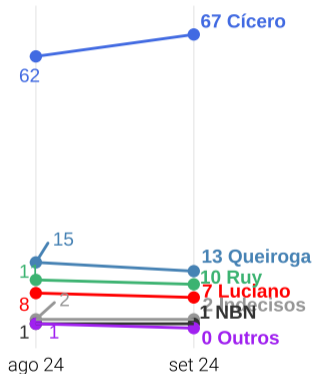
Você diria que está ___ nas eleições deste ano?

Intenção de voto para Prefeito - Estimulada | Nível de interesse nas eleições municipais

Muito interessado(a)
(ME = 7 pp)

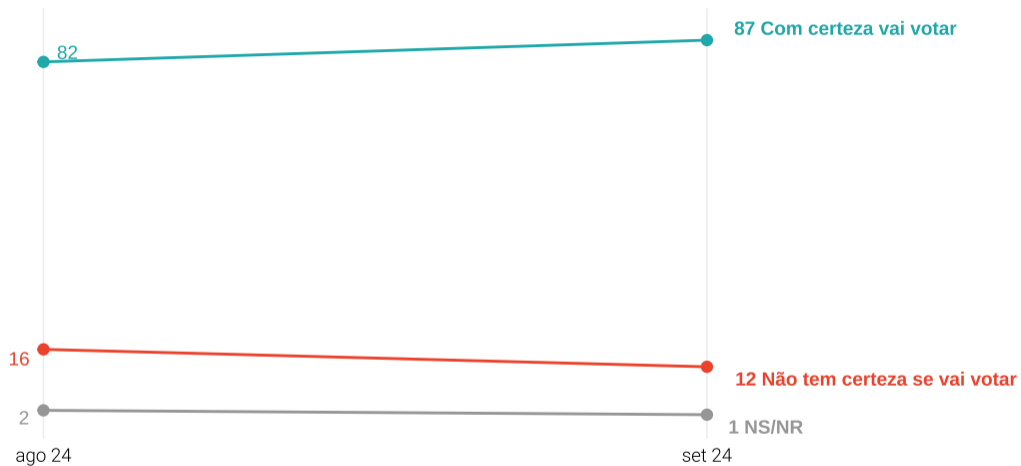
Pouco interessado(a)
(ME = 5 pp)

Nada interessado(a)
(ME = 7 pp)



Se a eleição para prefeito fosse hoje, em quem você votaria? Em cada categoria, candidatos que não alcançaram 5% em nenhuma rodada foram agregados em "Outros"

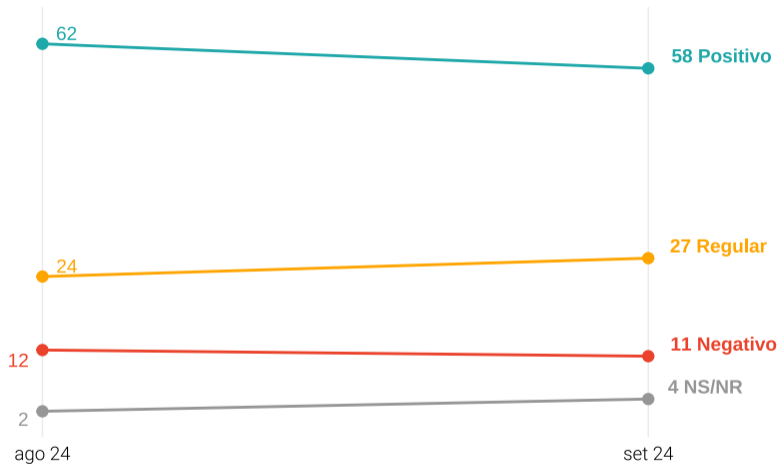
○ Probabilidade de comparecer às urnas



Pensando no dia da eleição, qual é a chance de você ir até o local de votação e votar em um candidato para prefeito?

AVALIAÇÃO DA PREFEITURA

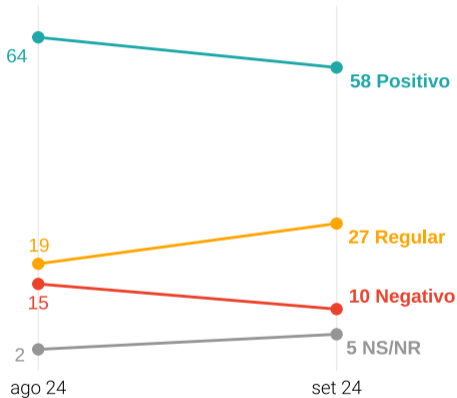
Avaliação do governo Cícero Lucena



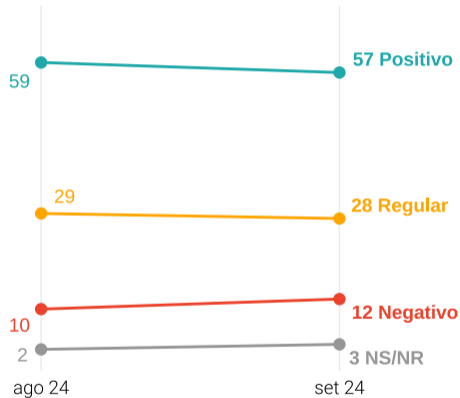
Na sua opinião, pelo que você sabe ou ouve falar, o(a) prefeito(a) ___ está fazendo um trabalho ___?

Avaliação do governo Cícero Lucena | Sexo

Feminino
(ME = 5 pp)

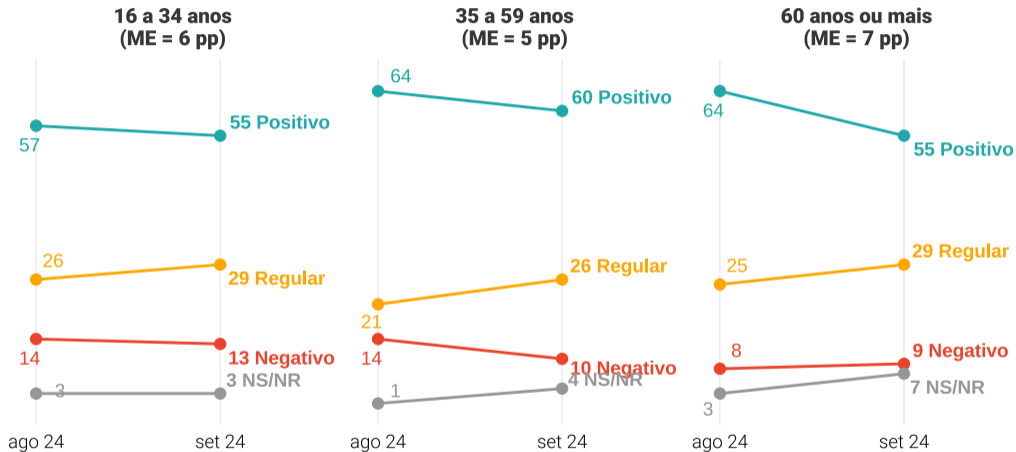


Masculino
(ME = 5 pp)



Na sua opinião, pelo que você sabe ou ouve falar, o(a) prefeito(a) ___ está fazendo um trabalho ___?

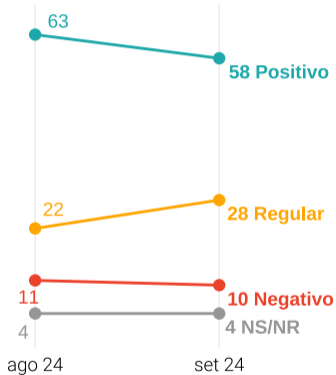
Avaliação do governo Cícero Lucena | Faixa etária



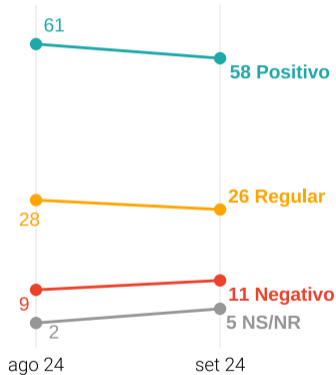
Na sua opinião, pelo que você sabe ou ouve falar, o(a) prefeito(a) ___ está fazendo um trabalho ___?

Avaliação do governo Cícero Lucena | Escolaridade

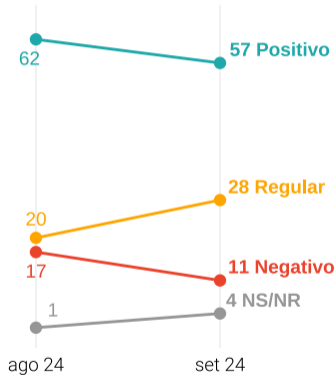
Até o Ensino Fundamental (ME = 7 pp)



Ensino Médio completo ou incompleto (ME = 5 pp)

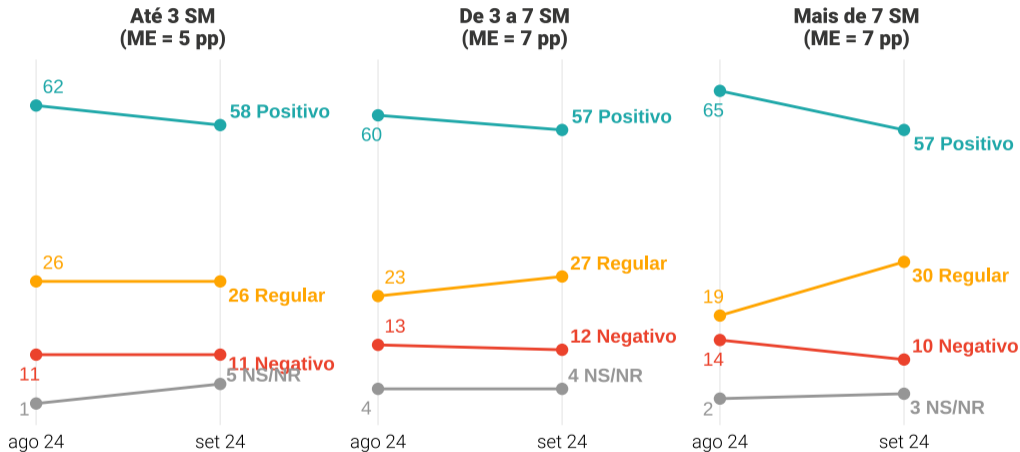


Ensino Superior incompleto ou mais (ME = 6 pp)



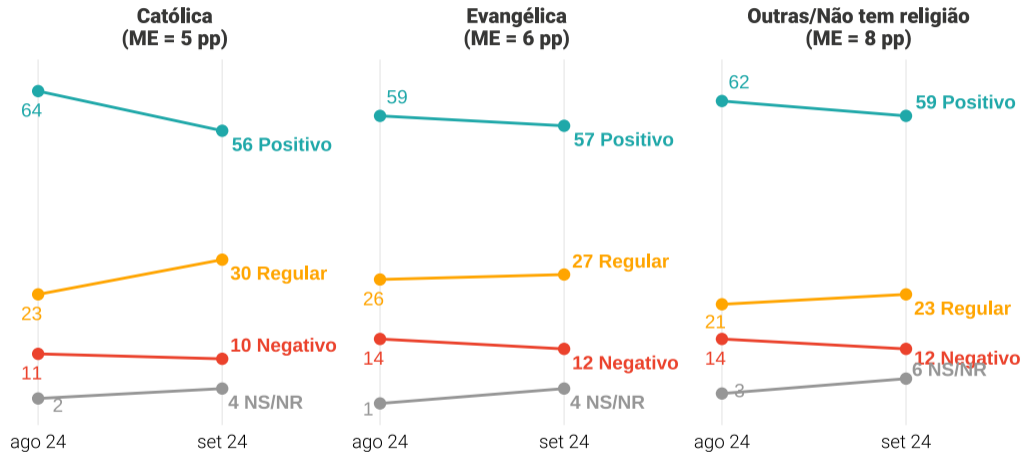
Na sua opinião, pelo que você sabe ou ouve falar, o(a) prefeito(a) ___ está fazendo um trabalho ___?

Avaliação do governo Cícero Lucena | Renda domiciliar



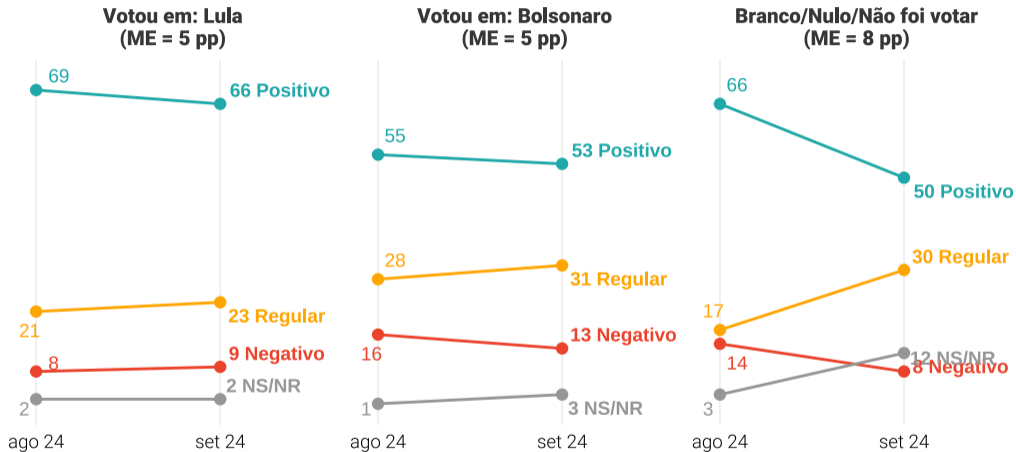
Na sua opinião, pelo que você sabe ou ouve falar, o(a) prefeito(a) ___ está fazendo um trabalho ___?

Avaliação do governo Cícero Lucena | Religião



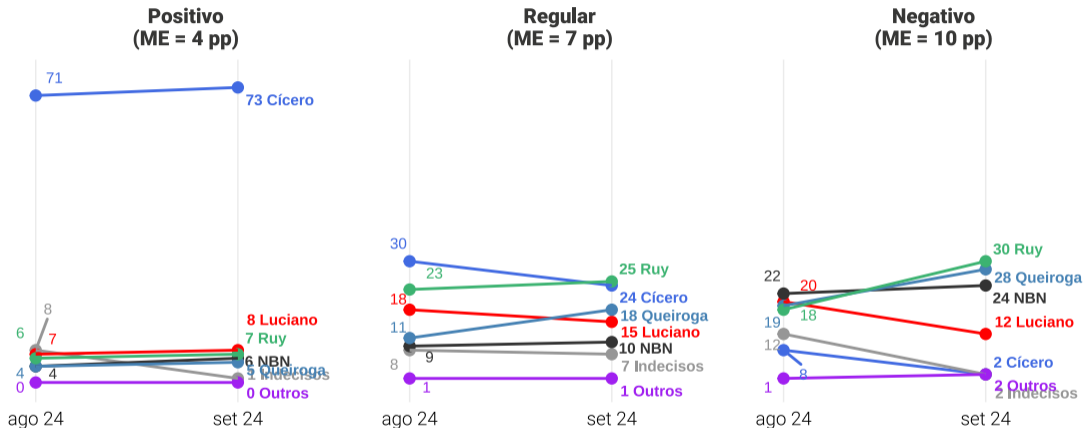
Na sua opinião, pelo que você sabe ou ouve falar, o(a) prefeito(a) ___ está fazendo um trabalho ___?

Avaliação do governo Cícero Lucena | Voto Presidente 2ºT 2022



Na sua opinião, pelo que você sabe ou ouve falar, o(a) prefeito(a) ___ está fazendo um trabalho ___?

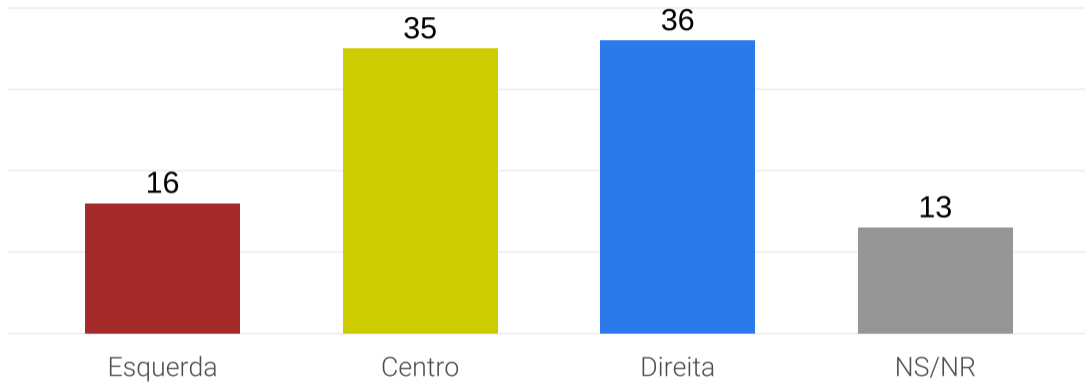
Intenção de voto para Prefeito - Estimulada | Aval. do governo Cícero Lucena



Se a eleição para prefeito fosse hoje, em quem você votaria? Em cada categoria, candidatos que não alcançaram 5% em nenhuma rodada foram agregados em "Outros"

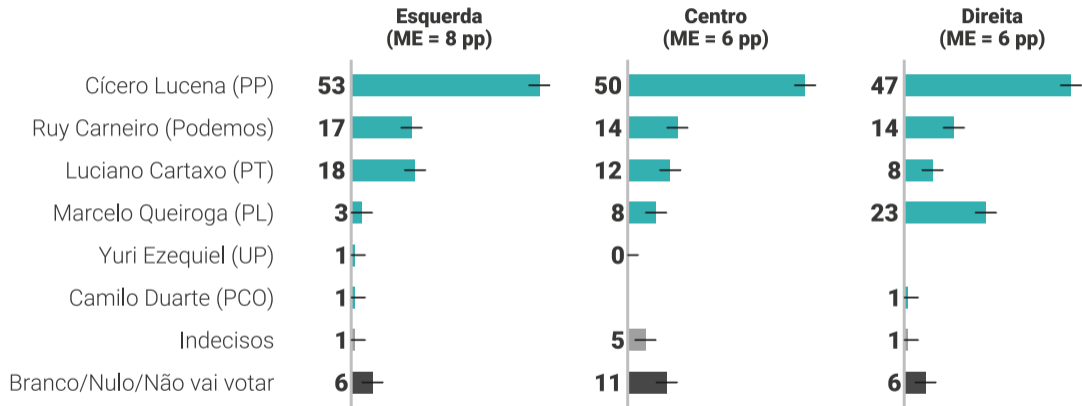
POSICIONAMENTO POLÍTICO DO ELEITORADO

○ **Dentre esses posicionamentos políticos, com qual você mais se identifica?**



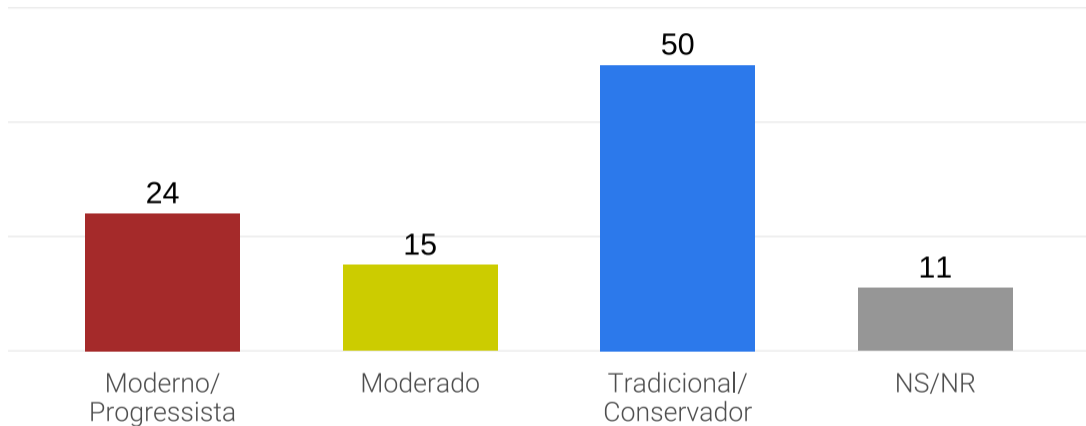
De acordo com a cartela, onde você se posicionaria na escala esquerda-direita?

Intenção de voto para Prefeito - Estimulada | Posicionamentos políticos



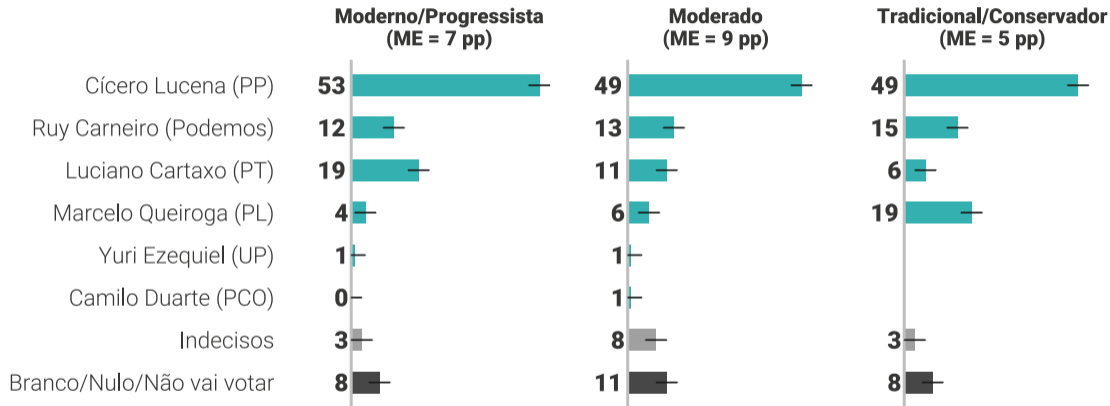
Se a eleição para prefeito fosse hoje, em quem você votaria?

○ **Dentre esses posicionamentos políticos, com qual você mais se identifica?**



De acordo com a cartela, onde você se posicionaria na escala progressista-conservador?

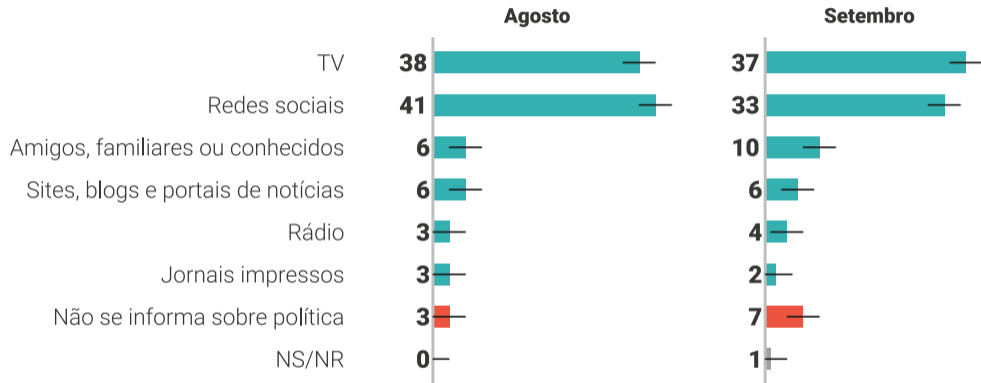
Intenção de voto para Prefeito - Estimulada | Posicionamentos políticos



Se a eleição para prefeito fosse hoje, em quem você votaria?

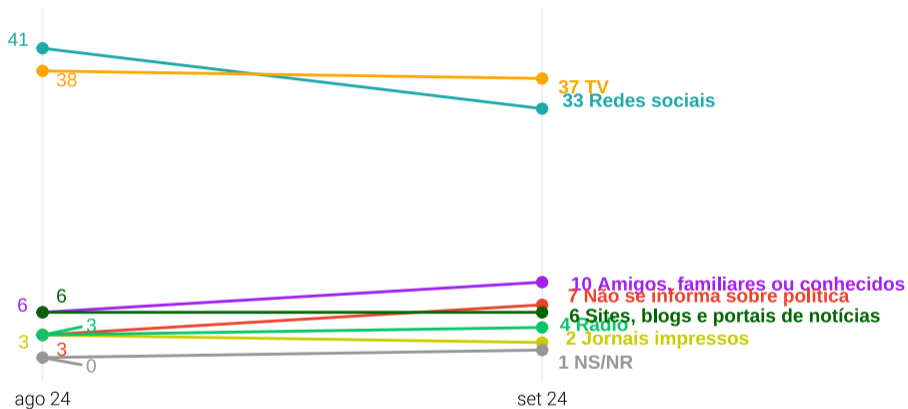
HÁBITOS DE MÍDIA

Fonte pela qual mais se informa sobre política



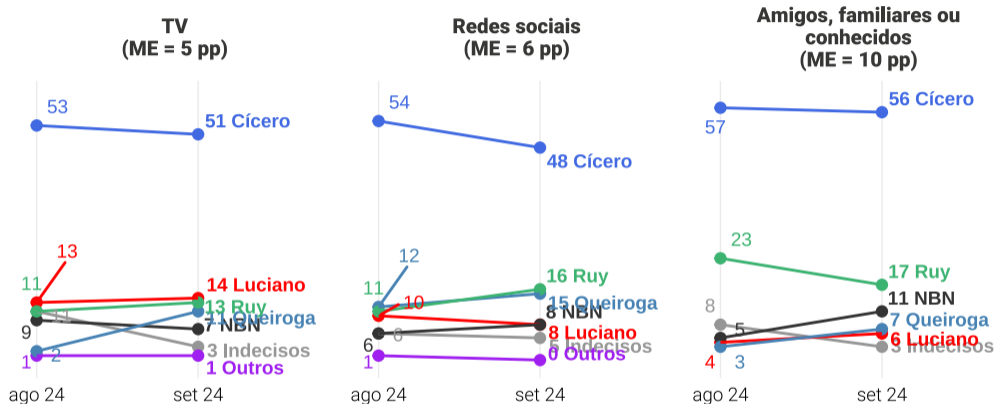
Dentre as opções que vou ler, me diga através de qual fonte você mais se informa sobre política?

Fonte pela qual mais se informa sobre política



Dentre as opções que vou ler, me diga através de qual fonte você mais se informa sobre política?

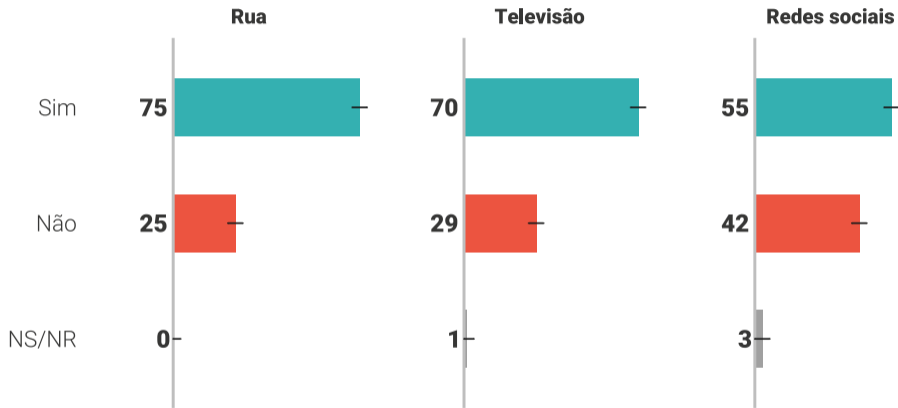
Intenção de voto para Prefeito - 1º turno | Fonte pela qual mais se informa sobre política



Se a eleição para prefeito fosse hoje, em quem você votaria? Em cada categoria, candidatos que não alcançaram 5% em nenhuma rodada foram agregados em "Outros". Cruzamentos feitos apenas com fontes que alcançaram pelo menos 10% em alguma das rodadas

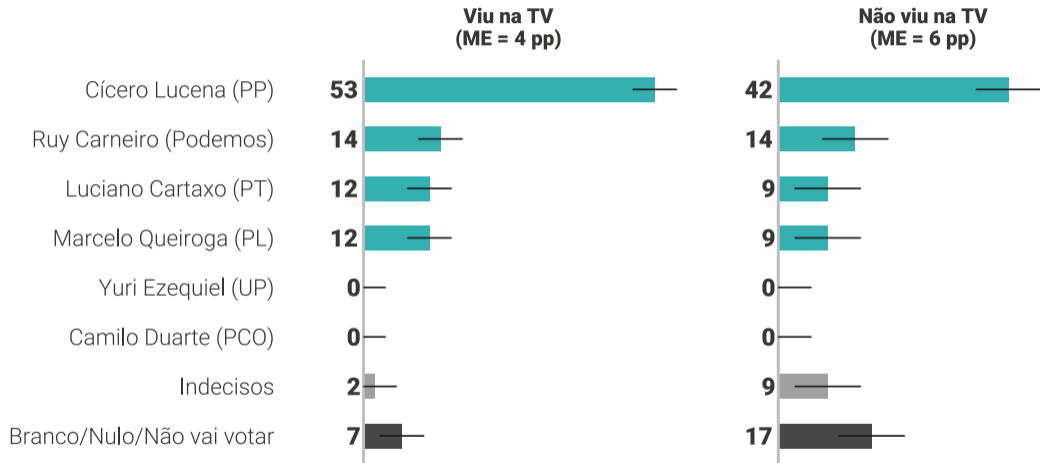
PROPAGANDA POLÍTICA

○ Você se lembra de alguma propaganda política vista na(s) ____ ?



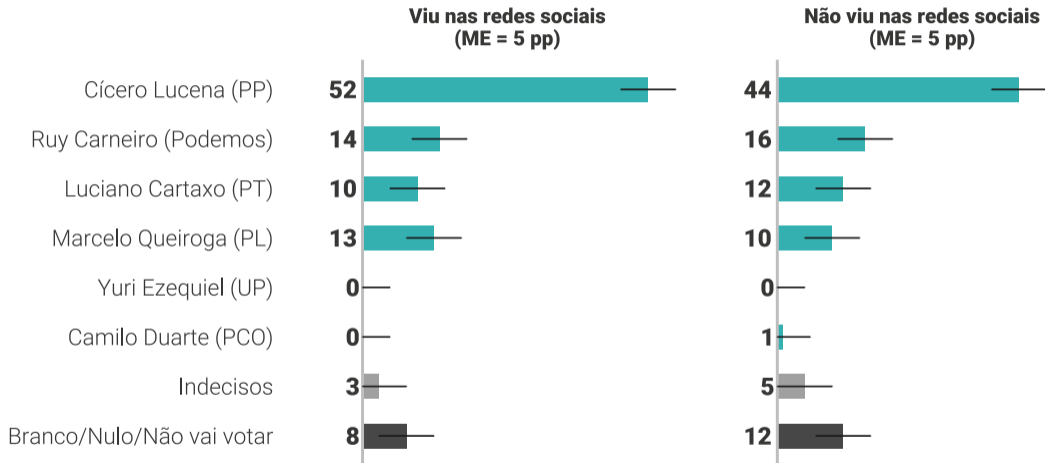
Você viu e se lembra de alguma propaganda política na(s) ...

Intenção de voto para Prefeito - Estimulada | Viu propaganda na televisão?



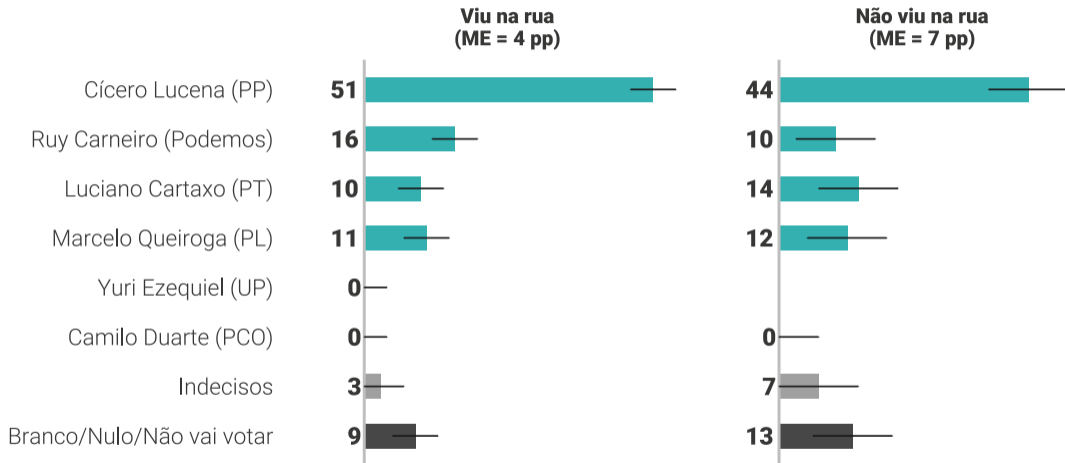
Se a eleição para prefeito fosse hoje, em quem você votaria?

Intenção de voto para Prefeito - Estimulada | Viu propaganda nas redes sociais?



Se a eleição para prefeito fosse hoje, em quem você votaria?

Intenção de voto para Prefeito - Estimulada | Viu propaganda nas ruas?



Se a eleição para prefeito fosse hoje, em quem você votaria?

PERFIL DA AMOSTRA

Sexo

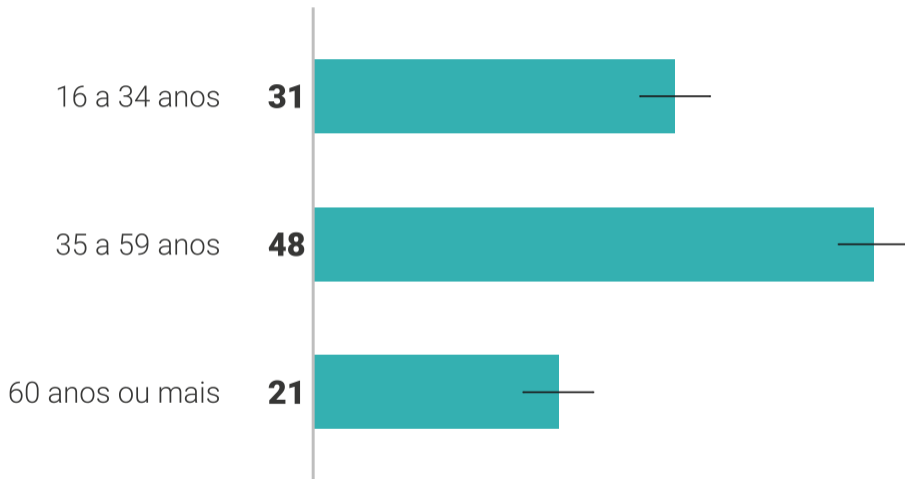
Feminino

55

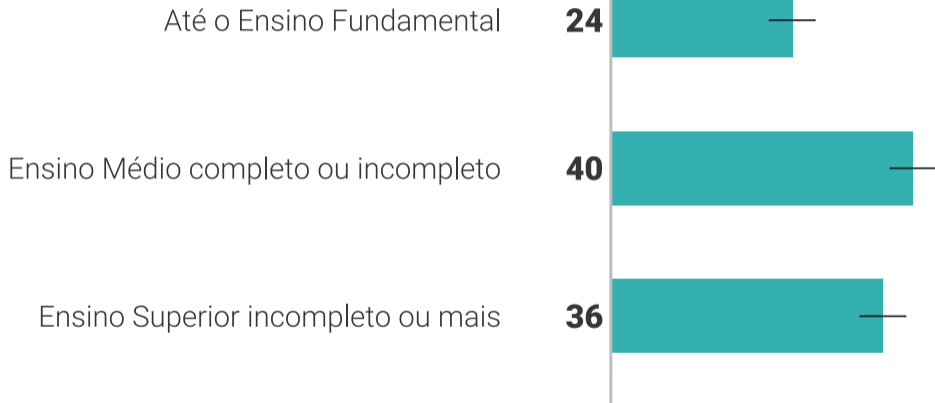
Masculino

45

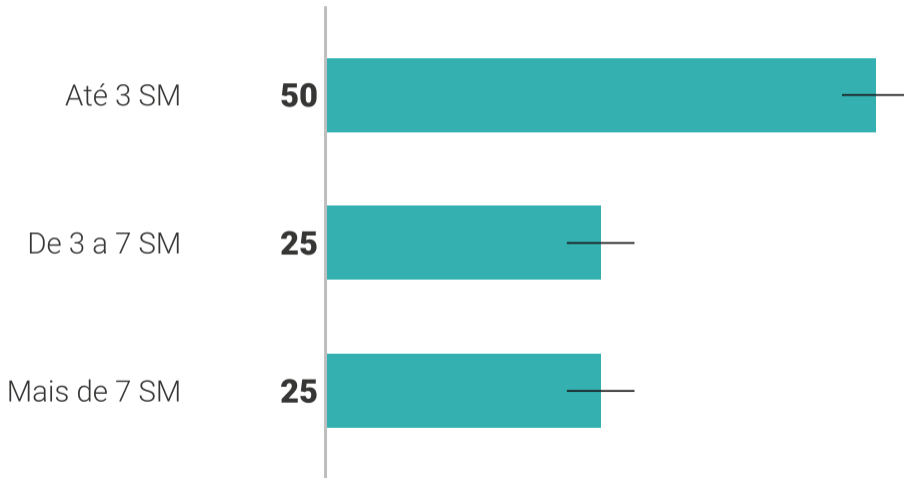
○ Faixa etária



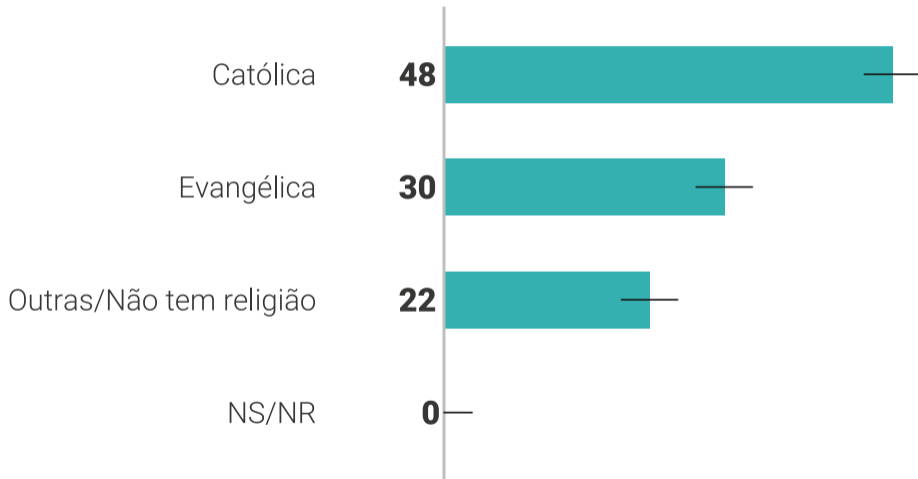
○ Escolaridade



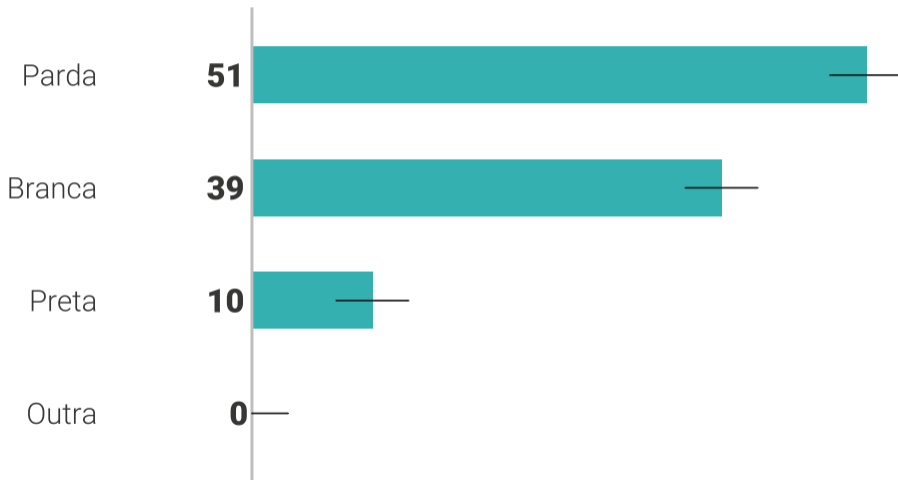
○ Soma da renda de todos os moradores do domicílio
(salários, bicos, benefícios sociais, pensões e outras fontes de rendimento)



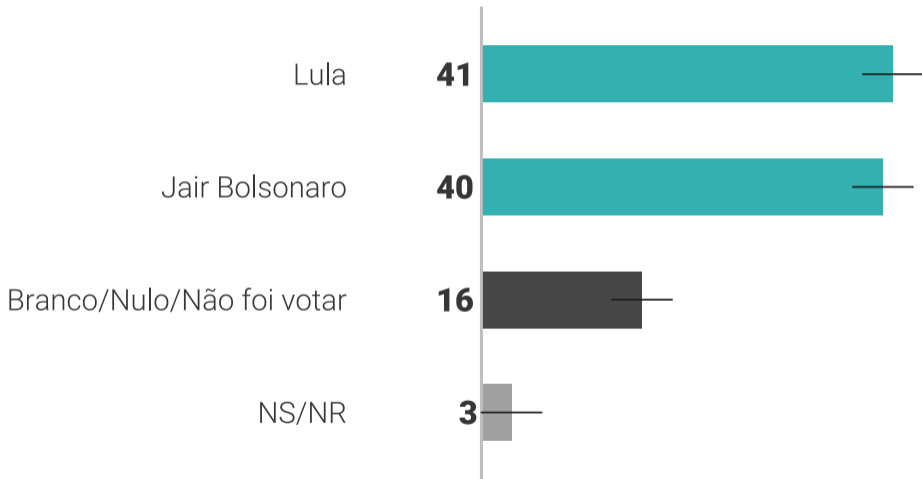
Religião



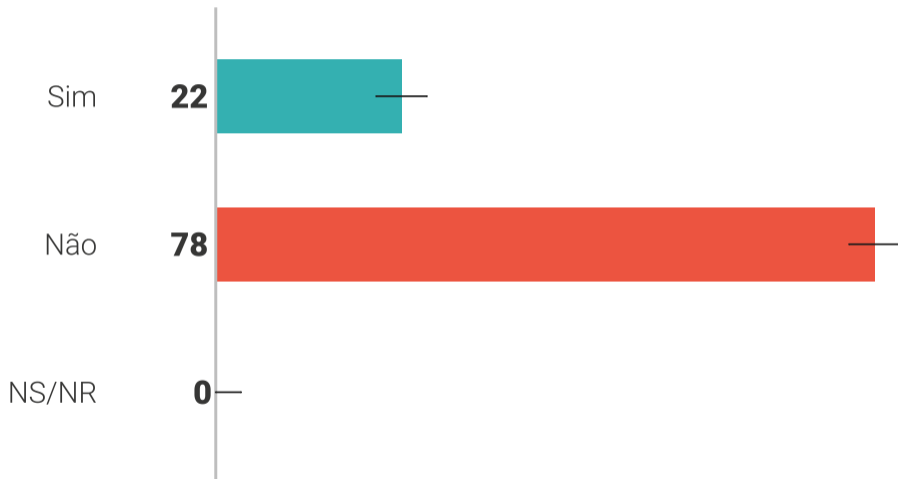
○ Cor ou raça



Voto para Presidente no 2º Turno de 2022



○ Recebe Bolsa Família?





quaest.com.br



contato@quaest.com.br



[quaestpesquisa](https://twitter.com/quaestpesquisa)



[quaestpesquisa](https://www.linkedin.com/company/quaestpesquisa)



[quaestpesquisa](https://www.facebook.com/quaestpesquisa)



[@quaestpesquisa](https://www.instagram.com/quaestpesquisa)