

Eleições 2024

PESQUISA DE INTENÇÃO DE VOTO PARA PREFEITURA DE JOÃO PESSOA

1º TURNO - 27/08/2024 - 1ª RODADA



PESQUISA GLOBO/QUAEST

Intenção de voto para prefeitura de João Pessoa

Amostra: 852 entrevistas domiciliares presenciais
Margem de erro: 3 pontos percentuais
Nível de confiança: 95%

Registro no TSE: PB-08301/2024.
Contratante: TV Cabo Branco

Dentro da margem: até 5 pontos
Empate técnico: 6 pontos
Fora da margem: a partir de 7 pontos de diferença

Cícero Lucena (PP) aparece isolado na liderança do cenário estimulado, com 53% das intenções de voto

Principais resultados:

- Eleição de João Pessoa inicia com 57% de indecisos. [slide 10]
- No cenário estimulado, Cícero Lucena (PP) tem ampla vantagem. Luciano Cartaxo (PT), Ruy Carneiro (Podemos) e Marcelo Queiroga (PL) estão tecnicamente empatados em segundo. [slide 12]
- Para 58% dos eleitores de Cícero Lucena, a escolha de voto é definitiva. [slide 22]
- Cícero Lucena tem o maior potencial de voto, enquanto Luciano Cartaxo e Ruy Carneiro são os mais rejeitados. [slide 29]
- A administração do prefeito Cícero Lucena é avaliada positivamente por 62% dos eleitores de João Pessoa. [slide 42]

Cenário Espontâneo: [slide 10]

No cenário de intenção de voto espontâneo, quando o entrevistado não tem acesso a nenhuma lista com os nomes dos candidatos, 57% ainda estão indecisos. Cícero Lucena (PP) tem 29% das intenções de voto espontâneas, considerando a margem de erro, tem entre 26% e 32%. Ruy Carneiro (Podemos) e Marcelo Queiroga (PL) aparecem empatados numericamente, com 4%, considerando a margem de erro, têm entre 1% e 7%. Luciano Cartaxo (PT) possui 3% das intenções, considerando a margem de erro, tem máximo 6%. Ruy Carneiro (Podemos), Marcelo Queiroga (PL) e Luciano Cartaxo (PT) estão tecnicamente empatados dentro da margem de erro. Camilo Duarte (PCO) e Yuri Ezequiel (UP) não pontuaram. 3% dos eleitores dizem espontaneamente que vão votar branco, nulo ou que não pretendem votar.

PESQUISA GLOBO/QUAEST

Intenção de voto para prefeitura de João Pessoa

Amostra: 852 entrevistas domiciliares presenciais
Margem de erro: 3 pontos percentuais
Nível de confiança: 95%

Registro no TSE: PB-08301/2024.
Contratante: TV Cabo Branco

Dentro da margem: até 5 pontos
Empate técnico: 6 pontos
Fora da margem: a partir de 7 pontos de diferença

Cenário Estimulado: [slide 12]

- No cenário de intenção de voto estimulado, quando o entrevistado é informado sobre nome e partido de todos os candidatos, Cícero Lucena (PP) lidera com 53% das intenções de voto, com a margem de erro, tem entre 50% e 56%. Luciano Cartaxo (PT) aparece com 12%, considerando a margem de erro, estima-se que tenha entre 9% e 15%. Ruy Carneiro (Podemos) possui 11% das intenções de voto, considerando a margem de erro, tem entre 8% e 14%. Marcelo Queiroga (PL) tem 7% das intenções de voto, considerando a margem de erro, fica entre 4% e 10%. Considerando a margem de erro de 3 pontos, Luciano Cartaxo, Ruy Carneiro e Marcelo Queiroga estão tecnicamente empatados. Os demais candidatos não pontuaram. Indecisos somam 9%, e 8% disseram que votariam em branco, nulo ou não pretendem ir votar.

Decisão do Voto: [slide 22]

- Na análise de decisão do voto, quando o entrevistado é perguntado se a escolha apontada no cenário estimulado é definitiva ou ainda pode mudar, 58% dos eleitores do atual prefeito, Cícero Lucena (PP), dizem que a escolha é definitiva, enquanto 41% dizem que a escolha ainda pode mudar. Entre eleitores de Ruy Carneiro, 47% dizem que a escolha é definitiva, enquanto 51% dizem que podem mudar o voto. Entre eleitores de Luciano Cartaxo, 41% dizem que a escolha é definitiva, e 59% dizem que ainda pode mudar.

PESQUISA GLOBO/QUAEST

Intenção de voto para prefeitura de João Pessoa

Amostra: 852 entrevistas domiciliares presenciais

Margem de erro: 3 pontos percentuais

Nível de confiança: 95%

Registro no TSE: PB-08301/2024.

Contratante: TV Cabo Branco

Dentro da margem: até 5 pontos

Empate técnico: 6 pontos

Fora da margem: a partir de 7 pontos de diferença

Conhecimento, Potencial de Voto e Rejeição [slide 29]:

- Na análise de conhecimento, potencial de voto e rejeição, quando os eleitores são perguntados se conhecem cada um dos candidatos, se poderiam votar, ou se rejeitam o candidato, Cícero Lucena (PP) aparece com o maior potencial de voto: 66% dos eleitores de João Pessoa dizem que poderiam votar no candidato, enquanto 25% não votariam no candidato, 5% não o conhecem e 4% não responderam. Luciano Cartaxo (PT) tem 38% de potencial de voto, 49% de rejeição, 10% não o conhecem e 3% não respondeu. Ruy Carneiro (Podemos) aparece com 36% de potencial e 44% de rejeição, enquanto 16% dos eleitores não o conhecem e 4% não responderam. Marcelo Queiroga (PL) tem 17% de potencial de voto, 31% de rejeição, 49% não o conhecem, e 3% não respondeu. Camilo Duarte (PCO) e Yuri Ezequiel (UP) são desconhecidos por mais de 70% do eleitorado.

Avaliação dos governos: [slide 42]

- A pesquisa também perguntou aos eleitores sobre a gestão do prefeito Cícero Lucena, do governador João Azevêdo e do presidente Lula. A administração do prefeito Cícero Lucena é avaliada de forma positiva por 62% dos eleitores de João Pessoa, de forma regular por 24% e de forma negativa por 12%. O governo de João Azevêdo é avaliado positivamente por 50% dos eleitores, de forma regular por 31%, e de forma negativa por 13%. O governo Lula é avaliado positivamente por 37% dos eleitores de João Pessoa. Outros 29% avaliam a gestão federal de forma regular, 32% de forma negativa e 2% não souberam responder.

PESQUISA GLOBO/QUAEST

Intenção de voto para prefeitura de João Pessoa

Amostra: 852 entrevistas domiciliares presenciais

Margem de erro: 3 pontos percentuais

Nível de confiança: 95%

Registro no TSE: PB-08301/2024.

Contratante: TV Cabo Branco

Dentro da margem: até 5 pontos

Empate técnico: 6 pontos

Fora da margem: a partir de 7 pontos de diferença

Informações obrigatórias na divulgação da pesquisa:

A Quaest, contratada pela TV Cabo Branco, realizou 852 entrevistas com eleitores de 16 anos ou mais entre os dias 24 e 26 de agosto. A margem de erro máxima para o total da amostra é de 3 pontos percentuais, para mais ou para menos, dentro do nível de confiança de 95%. O levantamento foi registrado no Tribunal Superior Eleitoral (TSE) com o número PB-08301/2024.

ESPECIFICAÇÕES TÉCNICAS

Pesquisa registrada junto à Justiça Eleitoral sob o número PB-08301/2024



Método de coleta

A coleta dos dados foi realizada por meio de entrevistas pessoais, domiciliares e presenciais através da aplicação de questionários estruturados



Público-alvo

Eleitores de João Pessoa com 16 anos ou mais



Fonte de dados

TSE-Tribunal Superior Eleitoral - julho/2024;
IBGE - Censo 2022; IBGE - PNADc 2023;
IBGE - PNADc trimestral 2-2024.



Entrevistas e margem de erro

852 entrevistas e margem de erro estimada de 3 pontos percentuais, dentro do nível de confiança de 95%



Data de coleta

De 24 a 26 de agosto de 2024



Contratante

Televisão Cabo Branco LTDA / TV Cabo Branco

○ ESPECIFICAÇÕES TÉCNICAS

Amostragem: Para produzir uma amostra representativa desse público-alvo, utilizamos um desenho amostral que prevê dois estágios. No primeiro estágio, o território municipal é dividido em estratos geográficos homogêneos e, dentro de cada estrato, é feito um sorteio probabilístico de setores censitários para comporem a amostra por meio do método PPT (Probabilidade Proporcional ao Tamanho) a partir de suas populações totais. Dentro da lista de setores censitários sorteados, no segundo estágio são selecionados domicílios e pessoas a serem entrevistadas utilizando-se cotas amostrais para as seguintes variáveis: sexo, idade, renda familiar e escolaridade.

Pós-estratificação: Está prevista eventual pós-estratificação da amostra, por meio de algoritmos de calibração (rake) e modelos (MrP), para correção de estimativas e das distribuições das variáveis sexo, idade, renda familiar e escolaridade, com base nos percentuais anteriormente mencionados, caso ocorram diferenças entre os percentuais previstos na amostra e a coleta de dados realizada.

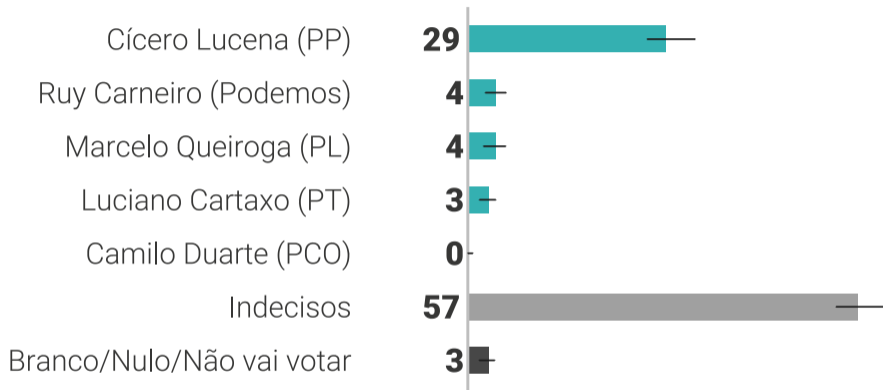
ESPECIFICAÇÕES TÉCNICAS

Margem de erro estimada para análises de grupos demográficos

Grupo sociodemográfico	Categoria	Margem de Erro	Grupo sociodemográfico	Categoria	Margem de Erro
 Sexo	Feminino	5	 Renda	Até 3 salários mínimos	5
	Masculino	5		Mais de 3 até 7 salários mínimos	7
<hr/>				Mais de 7 salários mínimos	7
 Idade	16 a 34 anos	6	 Religião	Católica	5
	35 a 59 anos	5		Evangélica	6
	60 anos ou mais	7		Outros/Não tem religião	8
 Escolaridade	Até o ensino fundamental	7	 Voto 2T 2022	Lula	5
	Ensino médio completo ou incompleto	5		Bolsonaro	5
	Ensino superior incompleto ou mais	6		Branco/Nulo/Não foi votar	8

INTENÇÃO DE VOTO ESPONTÂNEO - 1º TURNO

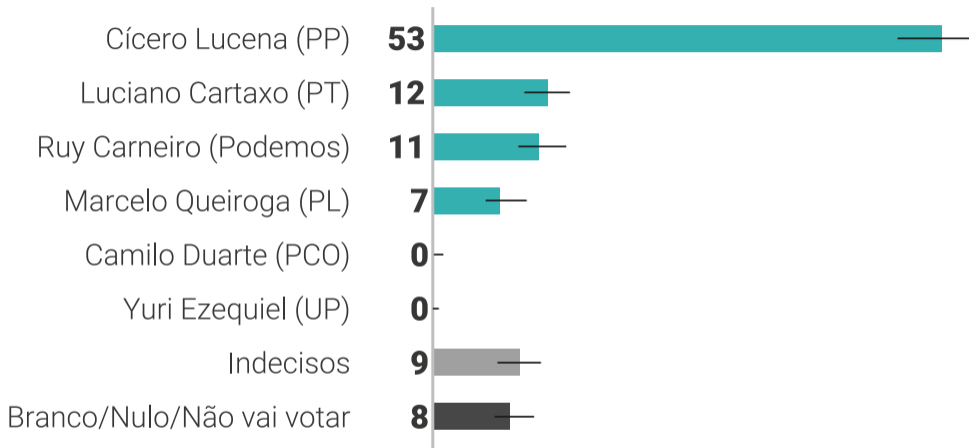
Intenção de voto para Prefeito | Espontânea



No dia 06 de outubro, haverá eleição para o cargo de prefeito. Você já escolheu em quem vai votar? (Se Sim) Em quem?

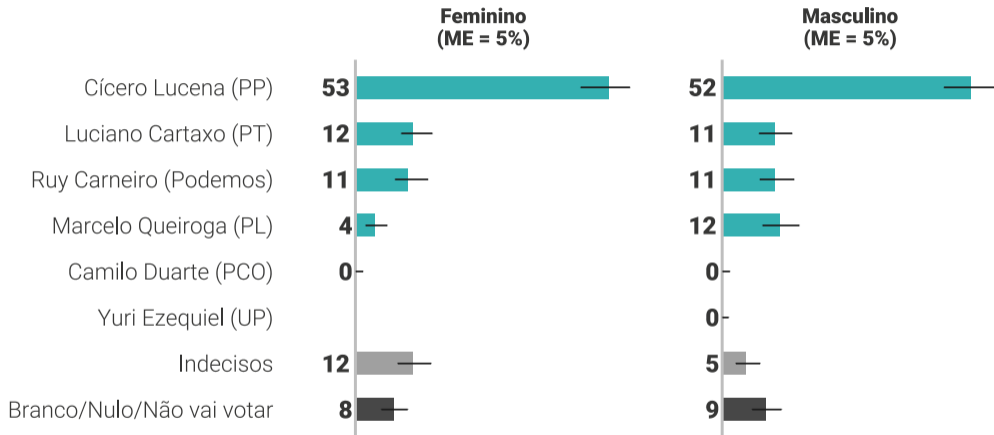
INTENÇÃO DE VOTO ESTIMULADA - 1º TURNO

Intenção de voto para Prefeito - 1º turno | Cenário estimulado



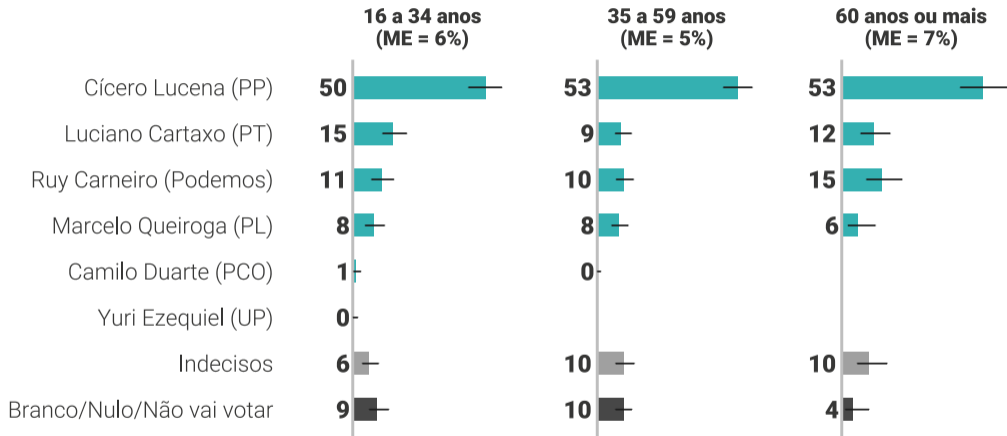
Se a eleição para prefeito fosse hoje e disputada entre estes candidatos, em quem você votaria?

Intenção de voto para Prefeito - Estimulado | Sexo



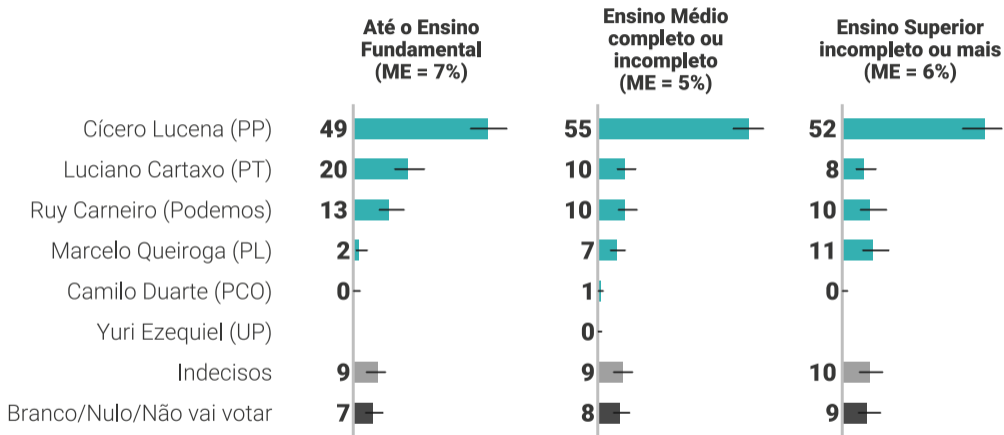
Se a eleição para prefeito fosse hoje e disputada entre estes candidatos, em quem você votaria?

Intenção de voto para Prefeito - Estimulado | Faixa etária



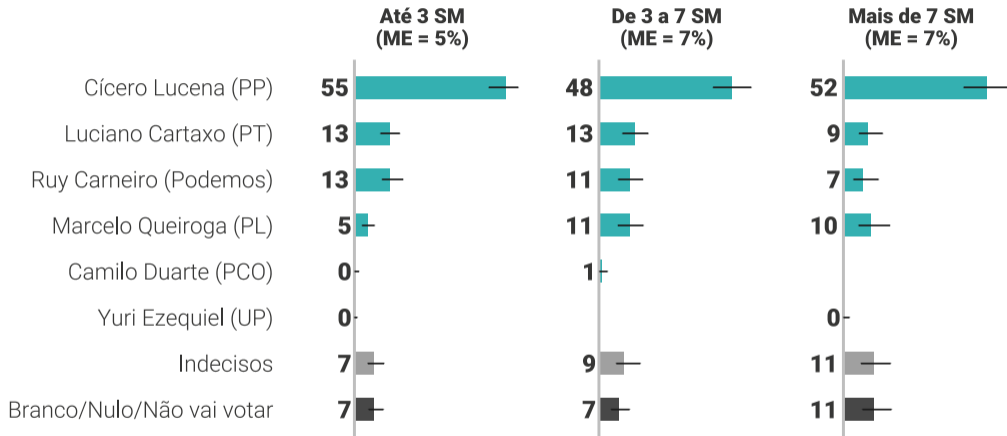
Se a eleição para prefeito fosse hoje e disputada entre estes candidatos, em quem você votaria?

Intenção de voto para Prefeito - Estimulado | Escolaridade



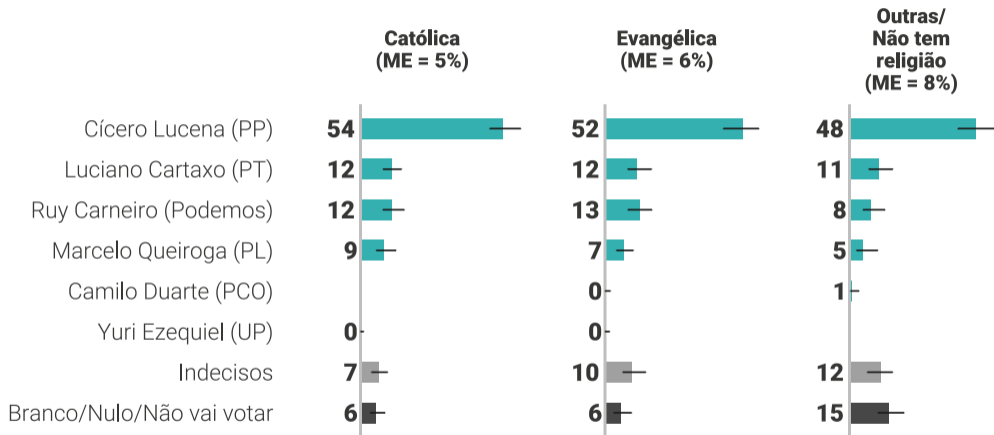
Se a eleição para prefeito fosse hoje e disputada entre estes candidatos, em quem você votaria?

Intenção de voto para Prefeito - Estimulado | Renda domiciliar



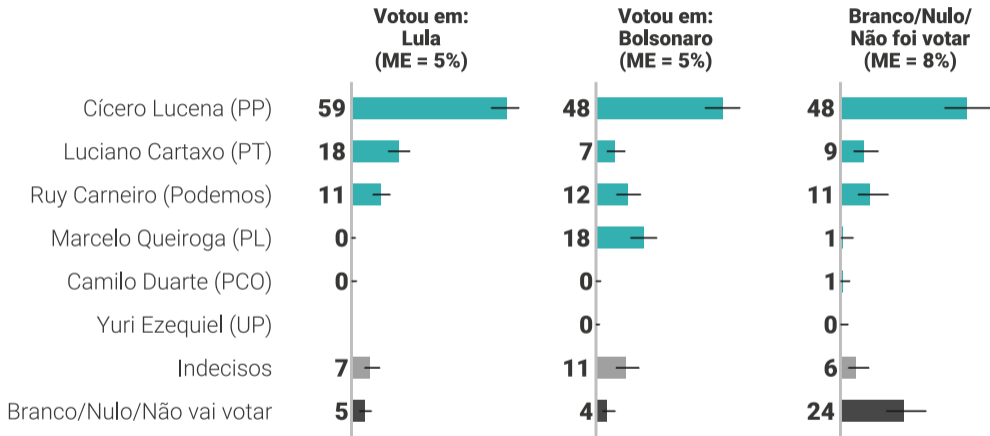
Se a eleição para prefeito fosse hoje e disputada entre estes candidatos, em quem você votaria?

Intenção de voto para Prefeito - Estimulado | Religião



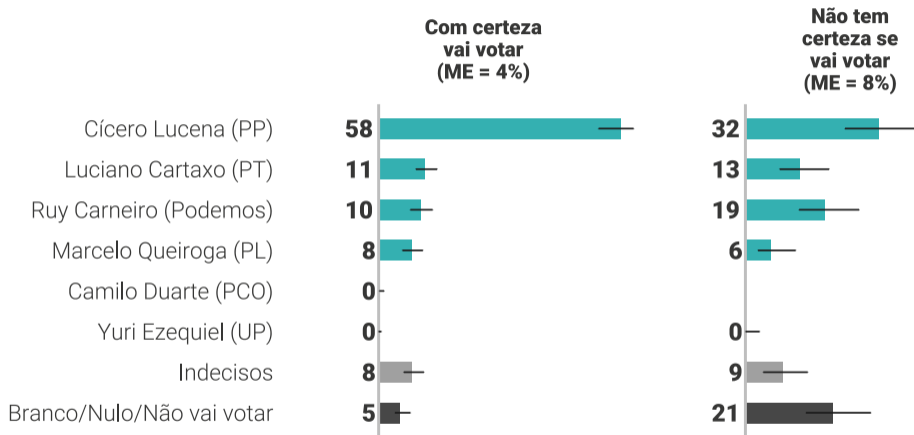
Se a eleição para prefeito fosse hoje e disputada entre estes candidatos, em quem você votaria?

Intenção de voto para Prefeito - Estimulado | Voto Presidente 2ºT 2022



Se a eleição para prefeito fosse hoje e disputada entre estes candidatos, em quem você votaria?

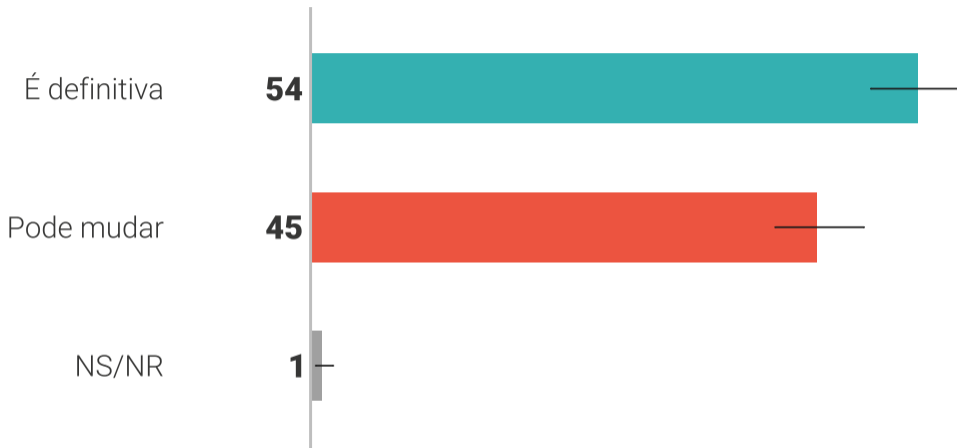
Intenção de voto para Prefeito - Estimulado | Certeza de ir votar



Se a eleição para prefeito fosse hoje e disputada entre estes candidatos, em quem você votaria?

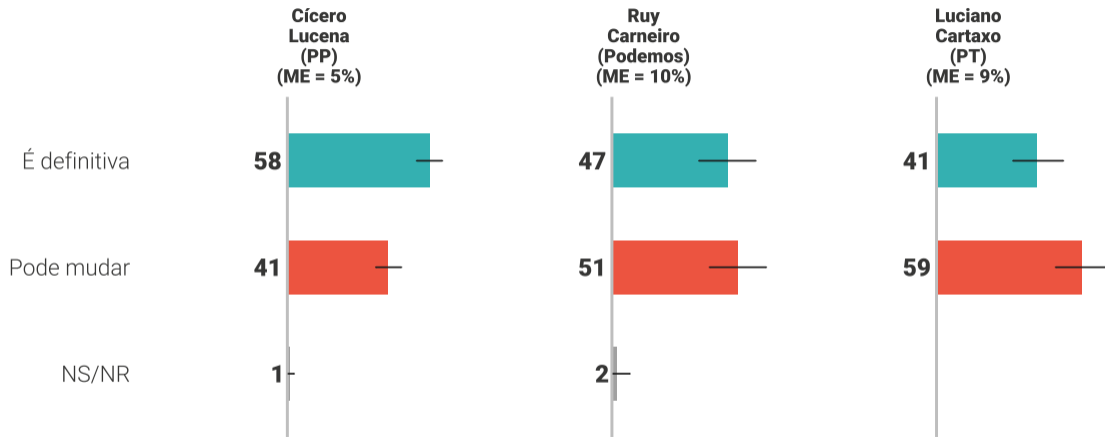
DECISÃO DE VOTO

○ Sua escolha de voto é definitiva ou ainda pode mudar?



Você diria que a escolha do seu voto para prefeito é definitiva ou ainda pode mudar caso algo aconteça?

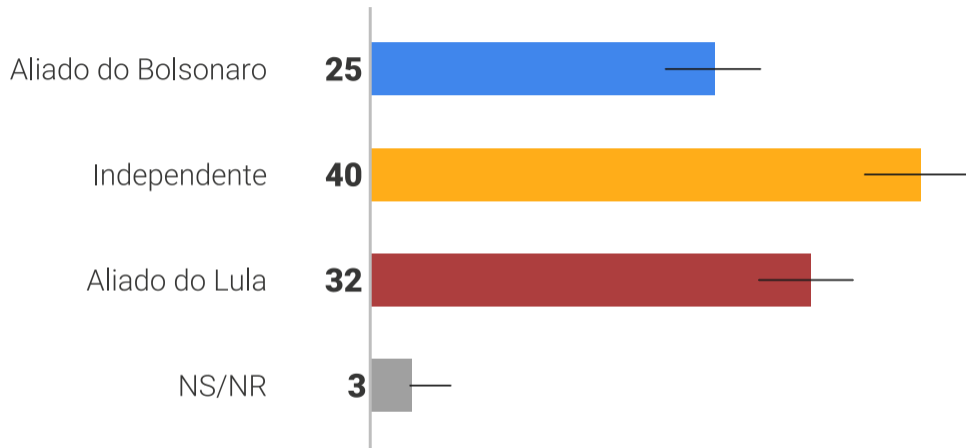
Sua escolha de voto é definitiva ou ainda pode mudar? | Intenção de voto 1º Turno (Est.)



Você diria que a escolha do seu voto para prefeito é definitiva ou ainda pode mudar caso algo aconteça?
Apenas candidatos que tiveram mais de 10% na intenção de voto estimulada.

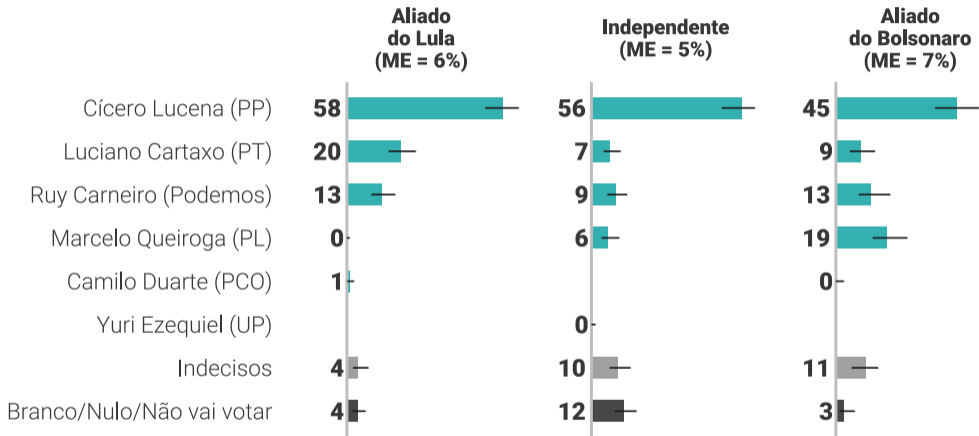
FORÇA DOS APOIOS E ALIANÇAS POLÍTICAS

○ Você gostaria que o prefeito fosse ____?



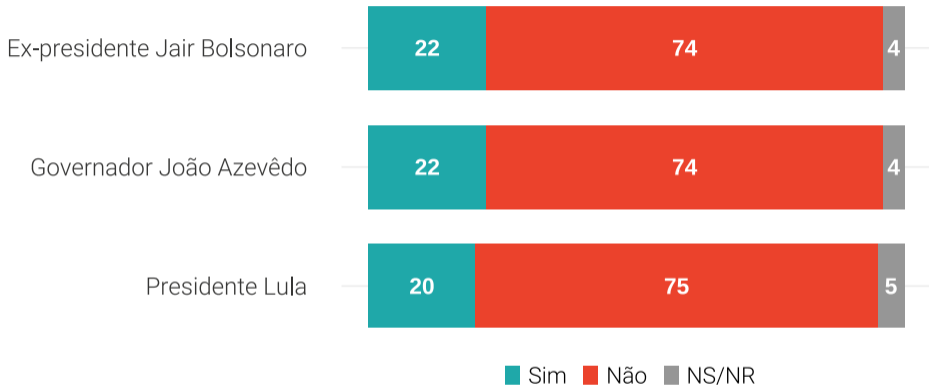
Independente de quem você vai votar ou que você acha que vai ganhar, você gostaria que o prefeito ou prefeita fosse:

Intenção de voto para Prefeito - Estimulado | Você gostaria que o prefeito fosse ____?



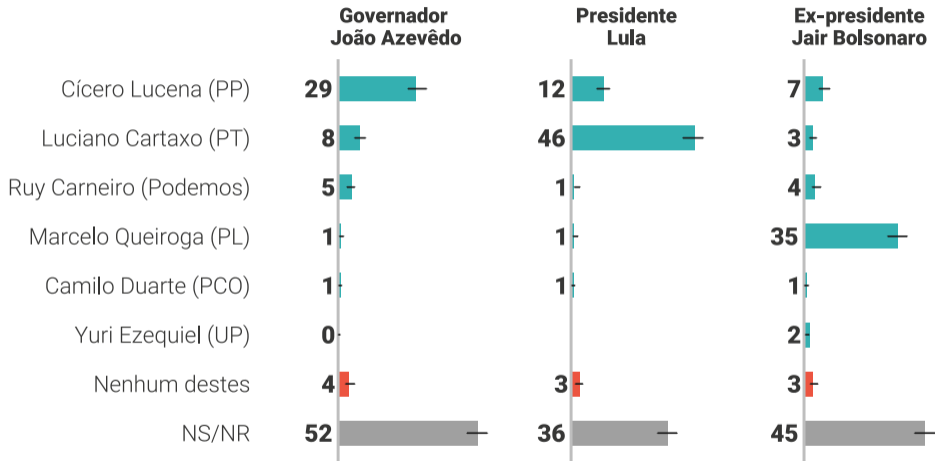
Se a eleição para prefeito fosse hoje e disputada entre estes candidatos, em quem você votaria?

○ Votaria em um candidato apoiado por ___ mesmo sem o conhecer?



Imagine que ___ decida apoiar um candidato, mas você nunca ouviu falar dele. ___ garante que o candidato é bom e é o melhor pra cidade. Você votaria nele?

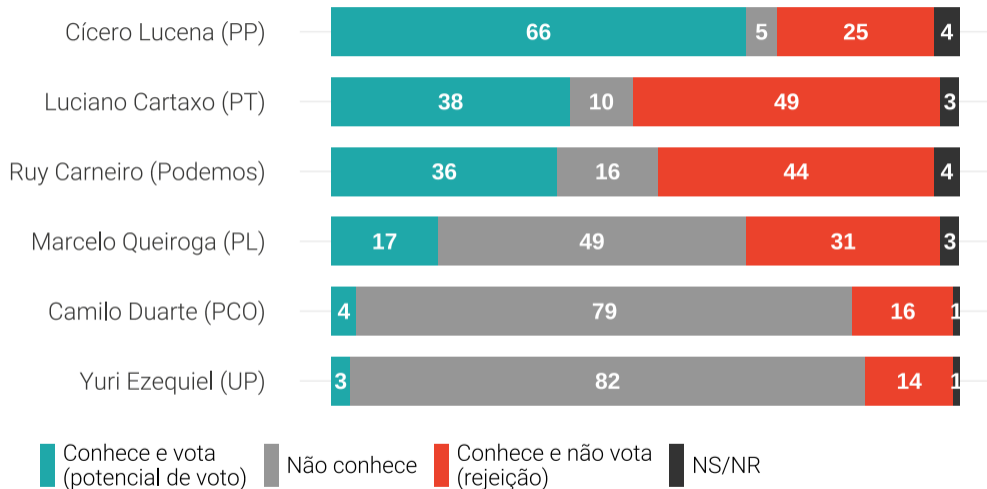
Qual dos candidatos é apoiado pelo __?



Pelo que sabe ou ouviu falar, qual desses candidatos é o nome apoiado por ___?

○ CONHECIMENTO, POTENCIAL DE VOTO E REJEIÇÃO

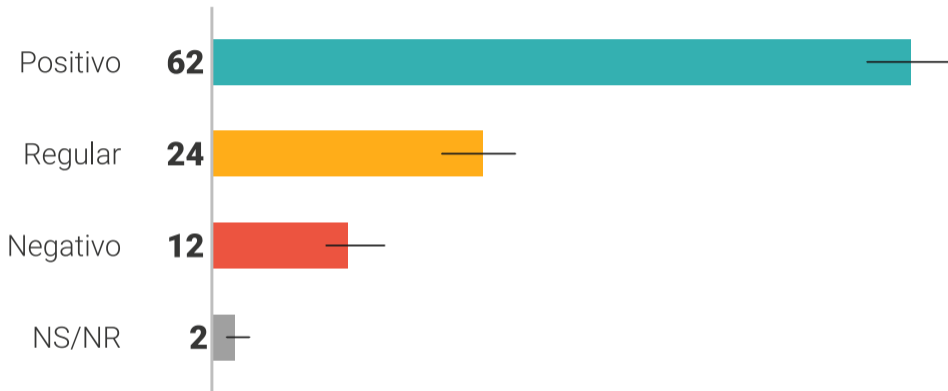
Conhecimento, potencial de voto e rejeição dos candidatos



Em relação ao/à ___ você diria que:

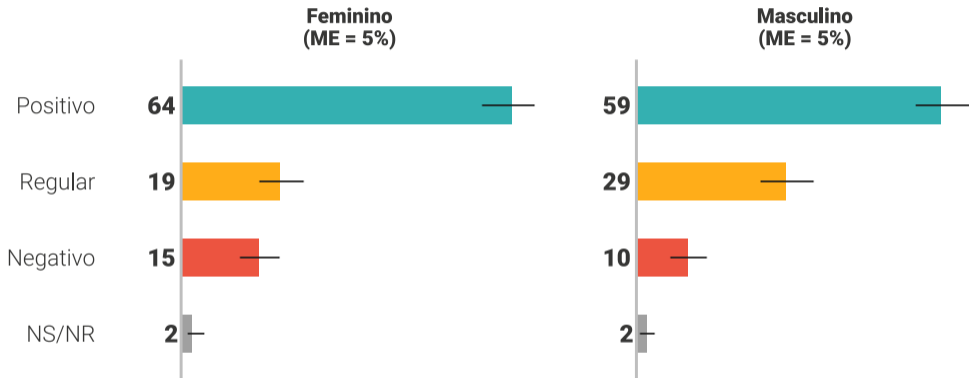
AVALIAÇÃO DO GOVERNO MUNICIPAL

Avaliação do governo Cícero Lucena



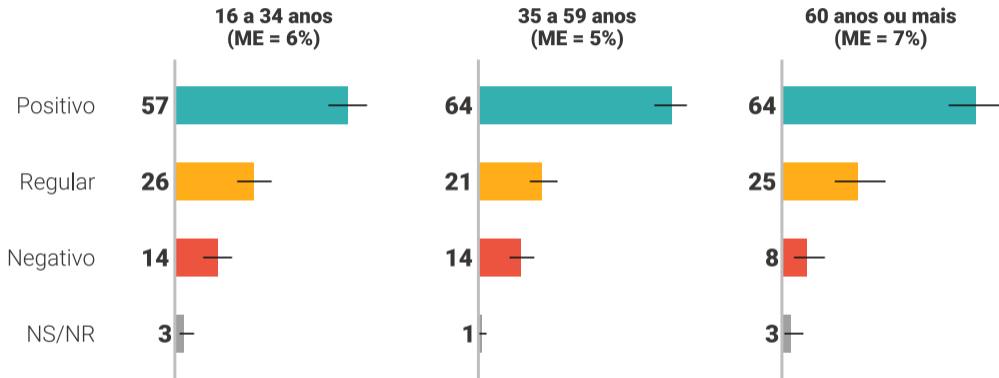
Na sua opinião, pelo que você sabe ou ouve falar, o(a) prefeito(a) ___ está fazendo um trabalho ___?

Avaliação do governo Cícero Lucena | Sexo



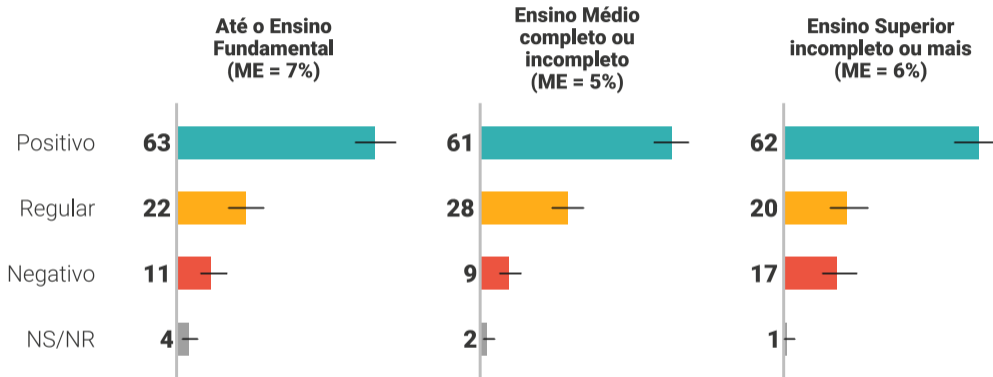
Na sua opinião, pelo que você sabe ou ouve falar, o(a) prefeito(a) ___ está fazendo um trabalho ___?

Avaliação do governo Cícero Lucena | Faixa etária



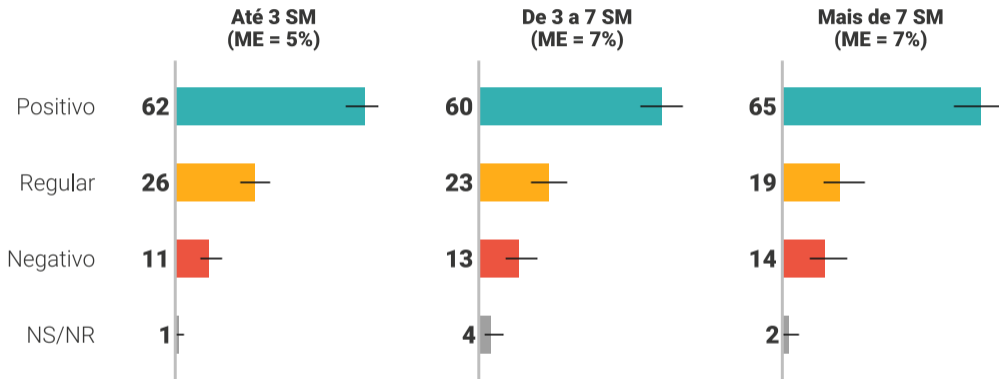
Na sua opinião, pelo que você sabe ou ouve falar, o(a) prefeito(a) ___ está fazendo um trabalho ___?

Avaliação do governo Cícero Lucena | Escolaridade



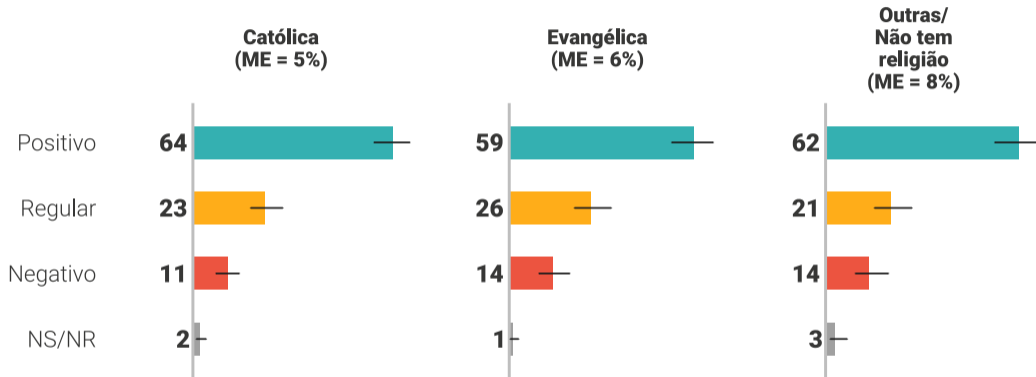
Na sua opinião, pelo que você sabe ou ouve falar, o(a) prefeito(a) ___ está fazendo um trabalho ___?

○ Avaliação do governo Cícero Lucena | Renda domiciliar



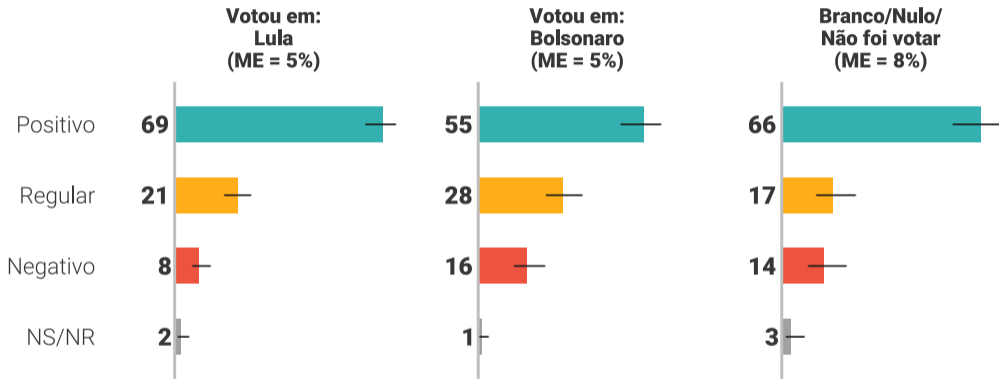
Na sua opinião, pelo que você sabe ou ouve falar, o(a) prefeito(a) ___ está fazendo um trabalho ___?

○ Avaliação do governo Cícero Lucena | Religião



Na sua opinião, pelo que você sabe ou ouve falar, o(a) prefeito(a) ___ está fazendo um trabalho ___?

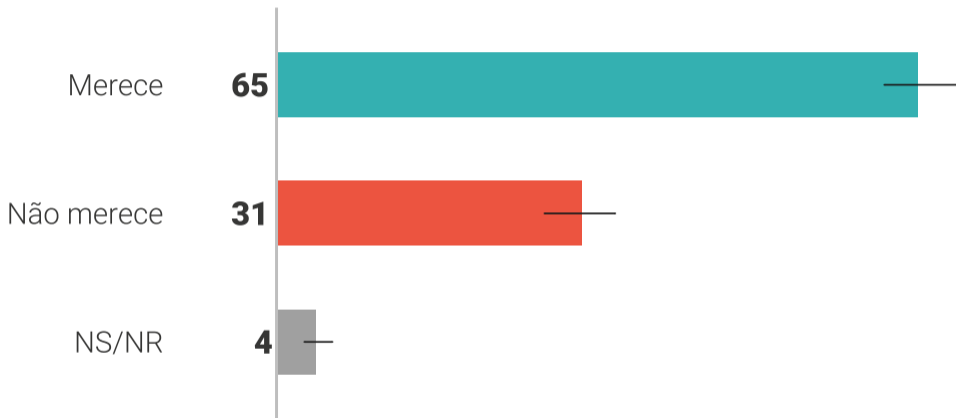
Avaliação do governo Cícero Lucena | Voto Presidente 2ºT 2022



Na sua opinião, pelo que você sabe ou ouve falar, o(a) prefeito(a) ___ está fazendo um trabalho ___?

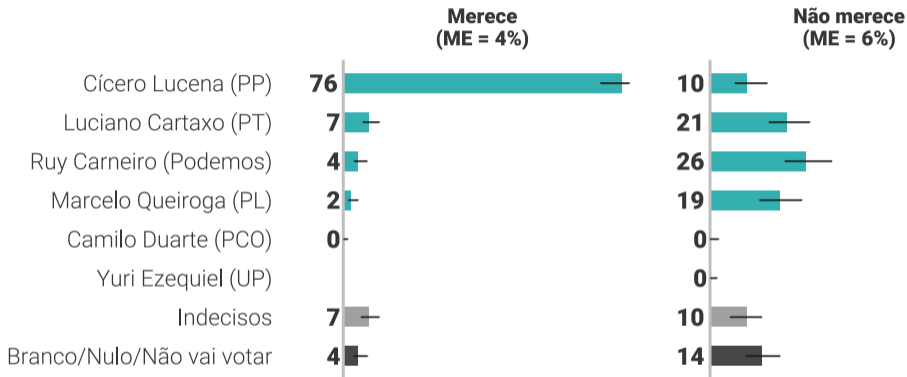
MERECE CONTINUAR NA PREFEITURA

○ Você acha que Cícero Lucena merece continuar na prefeitura?



Independentemente do seu voto, para você, o(a) prefeito(a) __ merece continuar como prefeito?

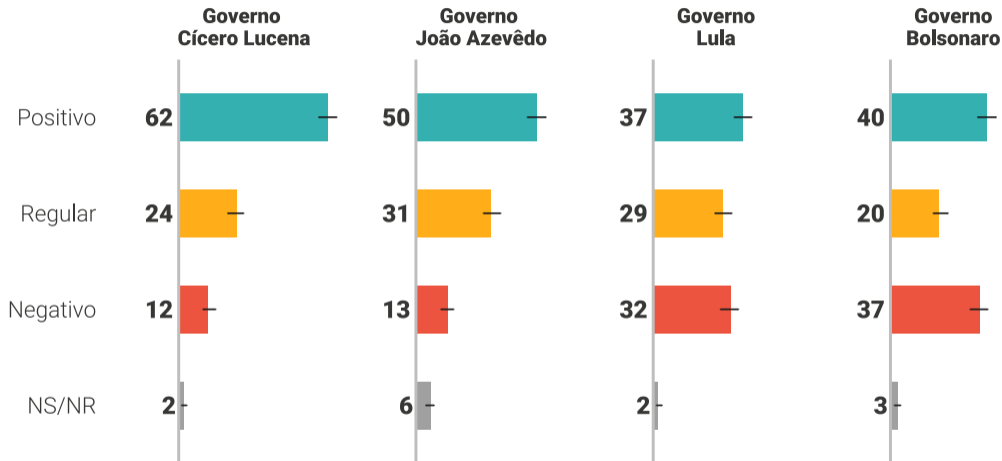
Intenção de voto para Prefeito - Estimulado | Cícero Lucena merece continuar na prefeitura?



Se a eleição para prefeito fosse hoje e disputada entre estes candidatos, em quem você votaria?

COMPARAÇÃO DA AVALIAÇÃO DOS GOVERNOS MUNICIPAL, ESTADUAL E FEDERAL

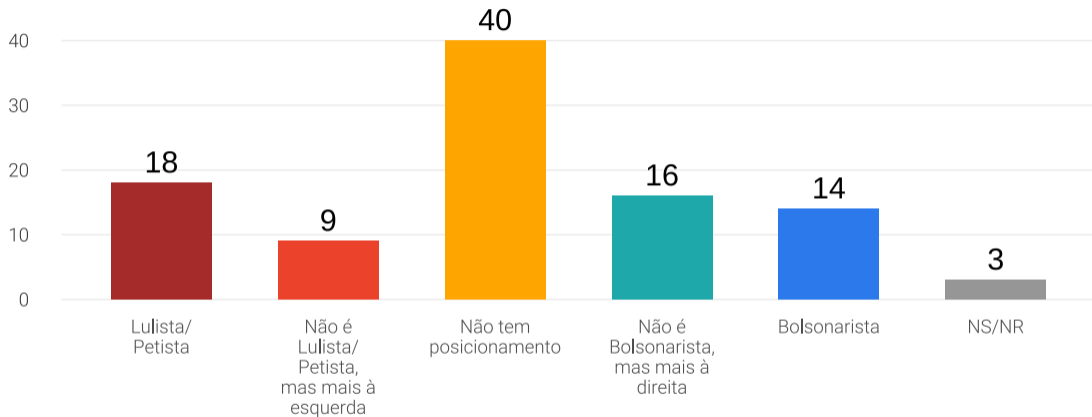
Avaliação de governo | Comparativo



Na sua opinião, o(a) ___ está fazendo (fez) um trabalho ___?

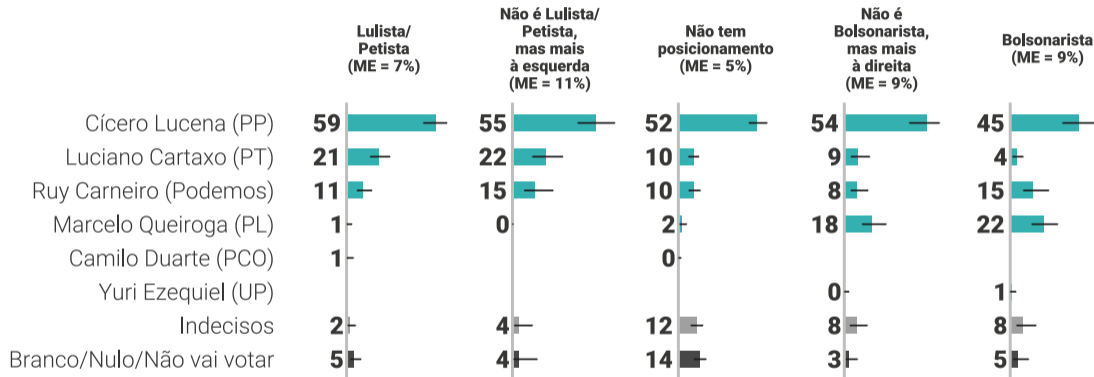
POSICIONAMENTO POLÍTICO DO ELEITORADO

Dentre esses grupos políticos, qual você mais se identifica?



Vou lhe apresentar uma escala de posições políticas e gostaria que me dissesse em qual grupo você se encaixa politicamente.

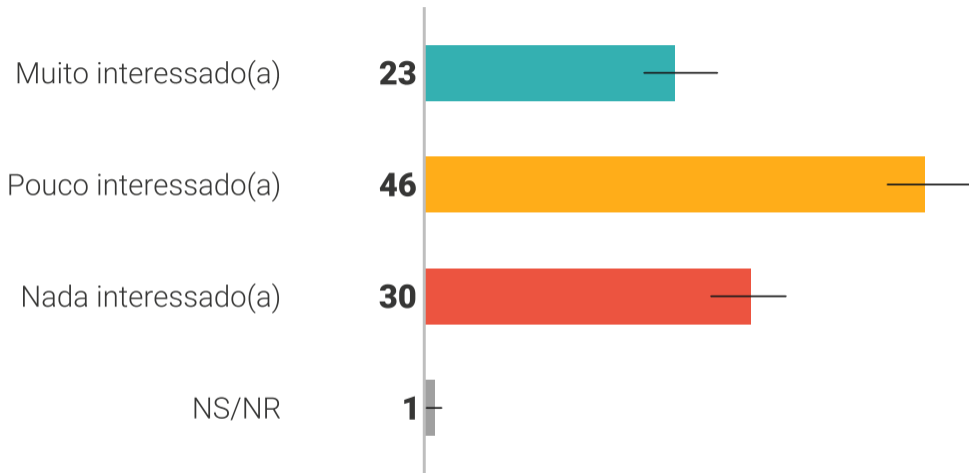
Intenção de voto para Prefeito - Estimulado | Autoposicionamento político



Se a eleição para prefeito fosse hoje e disputada entre estes candidatos, em quem você votaria?

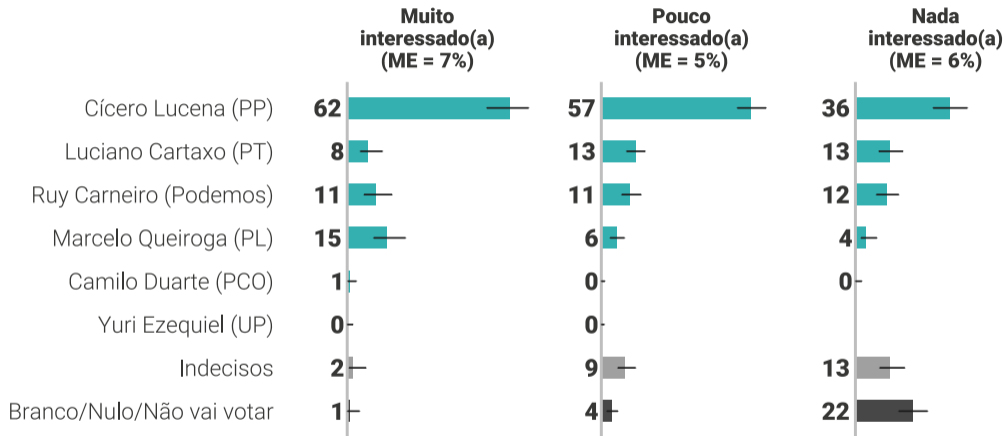
INTERESSE NAS ELEIÇÕES

○ **Quão interessado você está nas eleições municipais deste ano?**



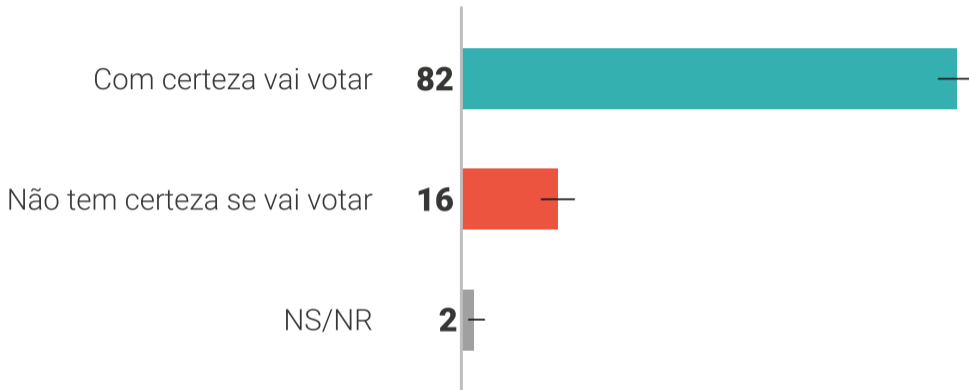
Você diria que está ____ nas eleições deste ano?

Intenção de voto para Prefeito - Estimulado | Nível de interesse nas eleições municipais



Se a eleição para prefeito fosse hoje e disputada entre estes candidatos, em quem você votaria?

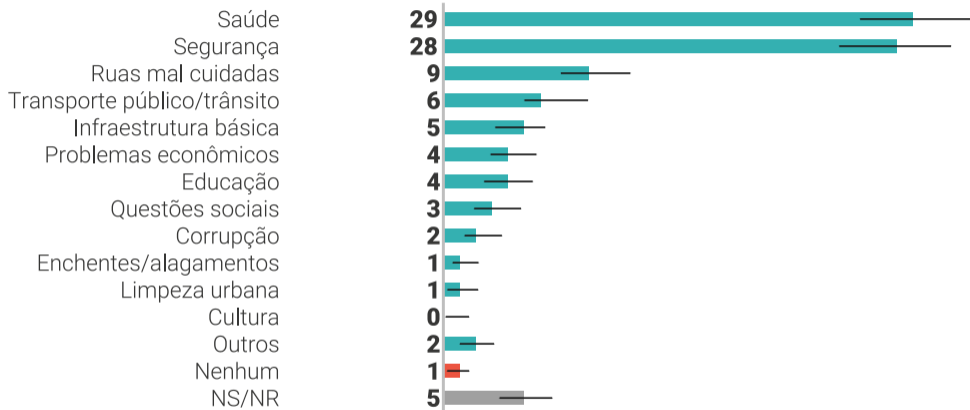
○ Probabilidade de comparecer às urnas



Pensando no dia da eleição, qual é a chance de você ir até o local de votação e votar em um candidato para prefeito?

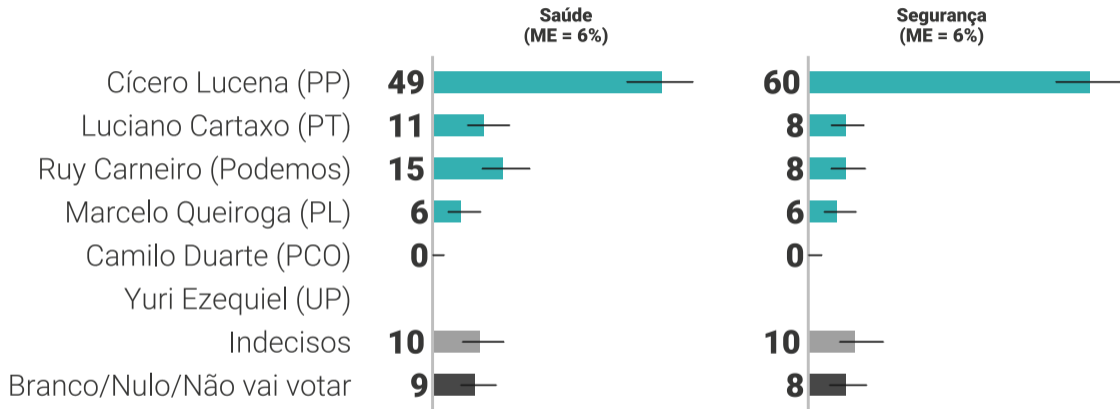
— ○ **QUAL O PRINCIPAL
PROBLEMA ENFRENTADO
PELA CIDADE HOJE?**

Qual é o problema mais grave que a cidade enfrenta hoje?



Qual é o problema mais grave que a cidade enfrenta hoje?

Intenção de voto para Prefeito - 1º turno | Problema mais grave da cidade

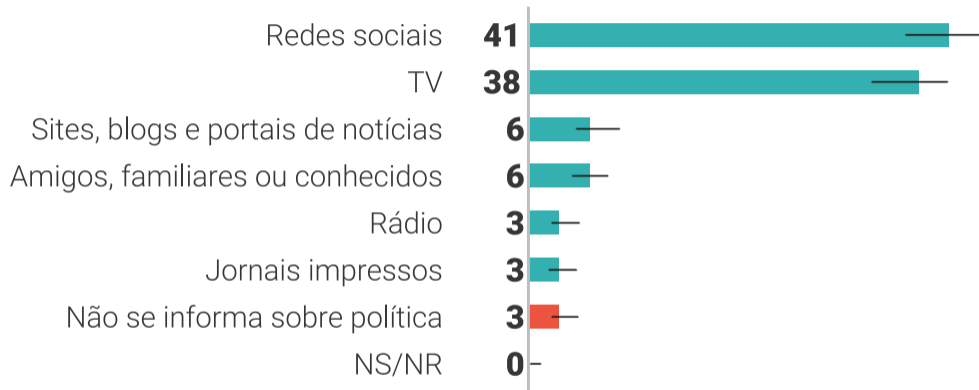


Se a eleição para prefeito fosse hoje e disputada entre estes candidatos, em quem você votaria?

Apenas categorias com mais de 10% como principal problema da cidade.

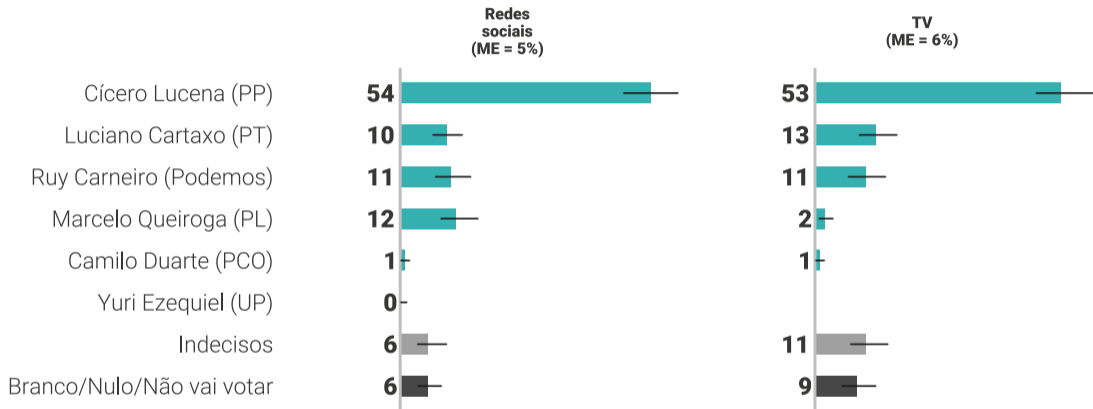
HÁBITOS DE MÍDIA

Fonte pela qual mais se informa sobre política



Dentre as opções que vou ler, me diga através de qual fonte você mais se informa sobre política?

Intenção de voto para Prefeito - 1º turno | Fonte pela qual mais se informa sobre política

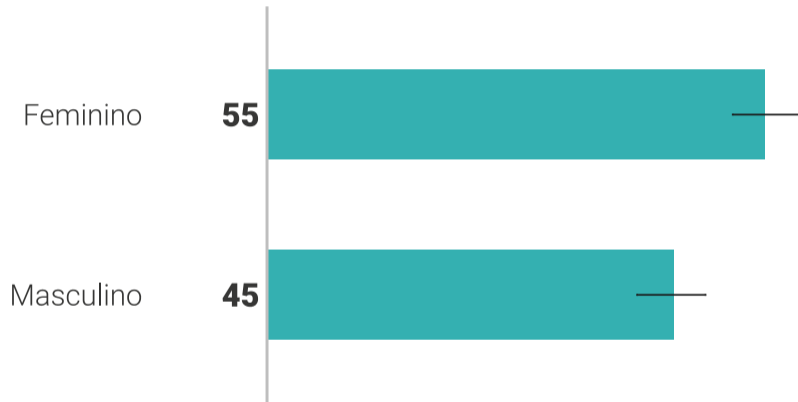


Se a eleição para prefeito fosse hoje e disputada entre estes candidatos, em quem você votaria?

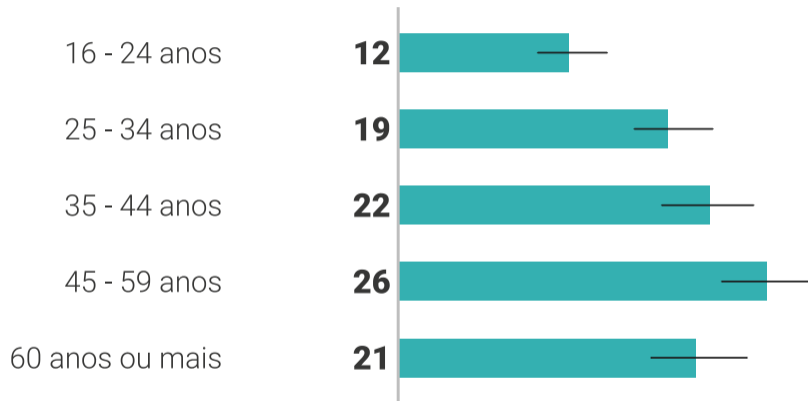
Apenas categorias com mais de 10% como principal fonte de informação.

PERFIL DA AMOSTRA

Sexo



○ Faixa etária

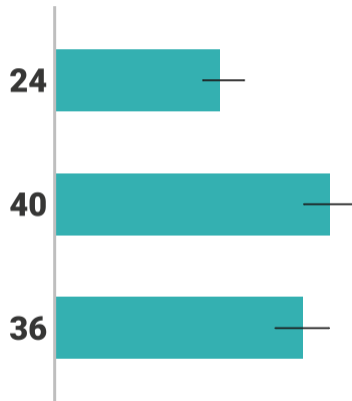


○ Escolaridade

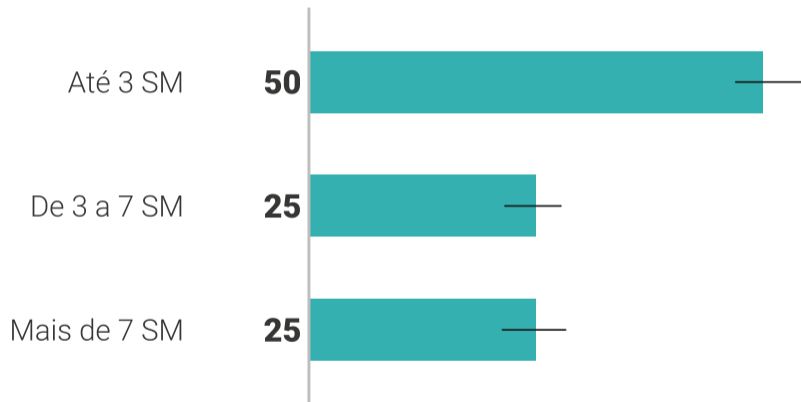
Até o Ensino Fundamental

Ensino Médio completo ou incompleto

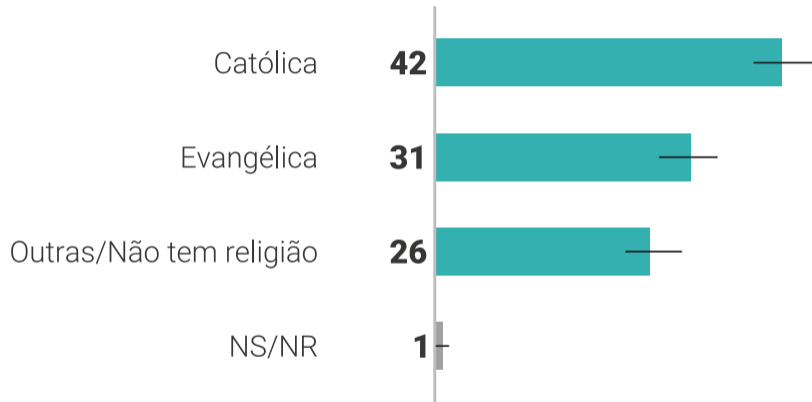
Ensino Superior incompleto ou mais



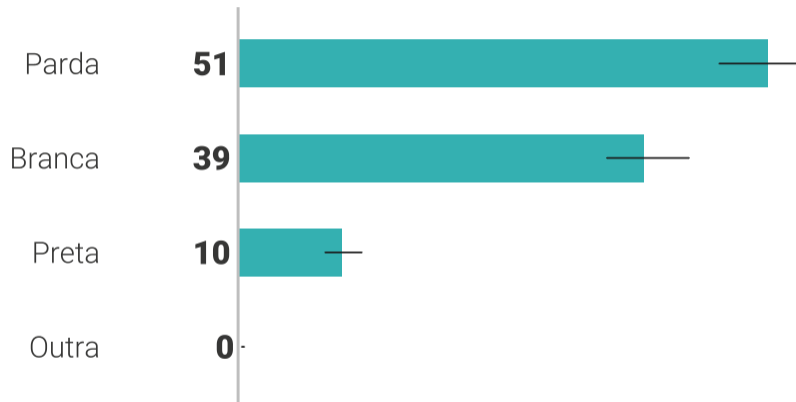
○ Soma da renda de todos os moradores do domicílio
(salários, bicos, benefícios sociais, pensões e outras fontes de rendimento)



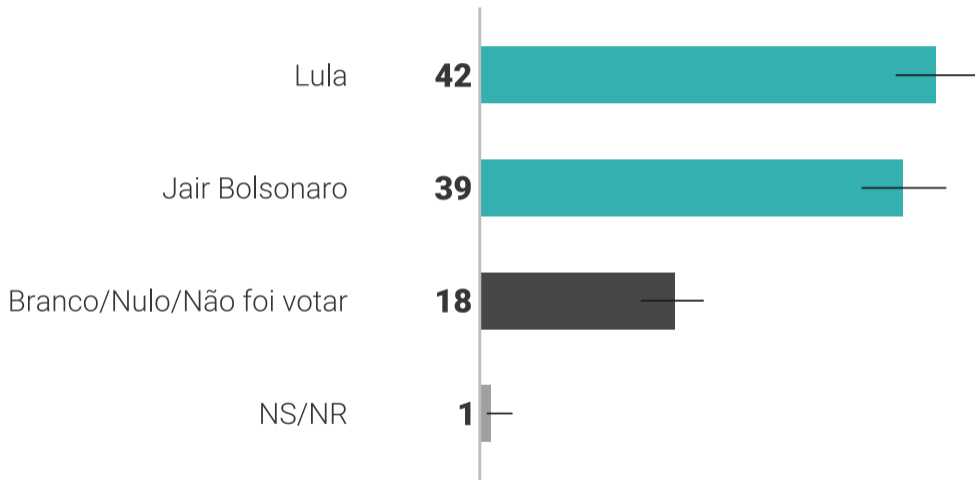
Religião



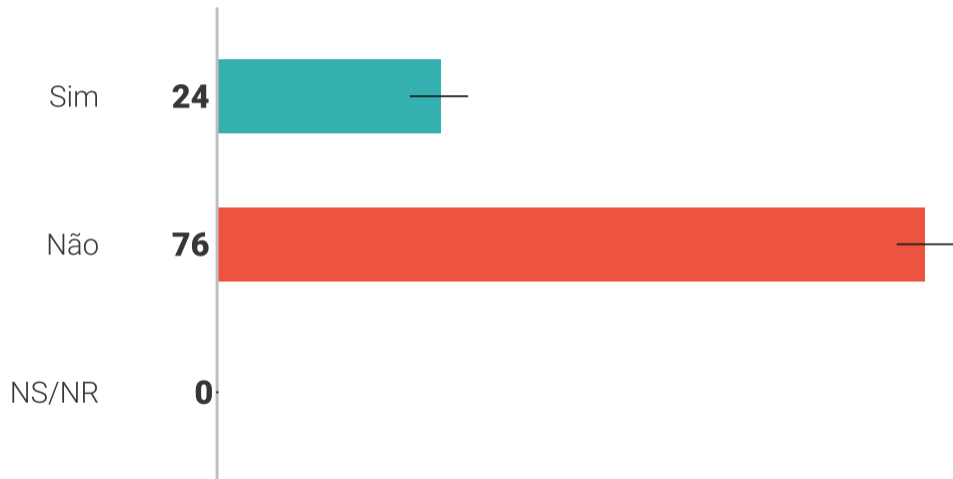
○ Cor ou raça



Voto para Presidente no 2º Turno de 2022



Recebe Bolsa Família?





quaest.com.br



contato@quaest.com.br



[quaestpesquisa](https://twitter.com/quaestpesquisa)



[quaestpesquisa](https://www.linkedin.com/company/quaestpesquisa)



[quaestpesquisa](https://www.facebook.com/quaestpesquisa)



[@quaestpesquisa](https://www.instagram.com/quaestpesquisa)